

Setting Parameters


Version 2.1



Before setting parameters ,you should be sure that at least one panel is connected to the control-box and is lit, when you are setting parameters you should look at the panel all the times.

You should setting the parameters of the control-box according to your own gas price signs,or, it will not work correctly.

1. How to enter the interface of setting parameters?

When in the interface of showing prices , you can click the key  for 5 times as quickly as possible to enter the interface of setting parameters.



2. How many parameters here? Which are they?

There are 7 parameters right now, they are:

- | | | |
|-----------------|-------------------|---------------------------------|
| 1 st | software version | you can't and needn't change it |
| 2 nd | speed limit set 1 | *hundred |

3 rd	speed limit set 2	*ten
4 th	speed limit set 3	*one
5 th	brightness level(0~8)	0: auto(need brightness sensor) 1~8: fixed (1 darkest)
6 th	low speed limit set 1	*ten
7 th	low speed limit set 2	*one


3. when in the interface of setting parameters, how to switch to different parameters ?

Press  or  to switch between the 1st ~5th parameters, until you select the parameter you want to change.

4. how to change the content of parameter when you are select the right parameter?

Press  or  to change the content of parameters.

5 when finished setting parameters, how to save setting and exit?

Press  to save setting and exit the interface of setting parameters.(back to the interface of showing speed)

遥控器设置参数操作说明

Version 2.1



注意：设置参数之前请将至少一块牌连接到控制盒并点亮，设置时需时刻注意牌上面的显示。
应该按照实际情况设置控制盒的参数，否则将不能正常显示。

1. 怎样进入参数设置界面？



显示价格时，快速按 5 次  即可进入参数设置界面

2. 共有多少个参数？它们都代表什么呢？



现在共有 7 个参数，它们是：

参数 1	软件版本号	不能也没必要改变
参数 2	速度设置 1	百位
参数 3	速度设置 2	十位
参数 4	速度设置 3	个位
参数 5	亮度调节 (0~8)	0 为自动调节 (需要有亮度感应器)； 1—8 为手动调节 (8 最亮)
参数 6	最低速度设置 1	十位
参数 7	最低速度设置 2	个位


3. 在参数设置界面，怎样在参数 1 到参数 5 选择？

按  或者  切换参数，直到选中想要修改的参数。

4. 选中了想要修改的参数，怎样修改？

按  或者  即可修改选中的参数。

5. 修改完之后怎样保存并退出参数设置界面？

按  保存设置，并退出参数设置界面 (返回速度显示界面)