



FRANCE 1894

· WINCKELMANS ·
MANUFACTURE DE CARREAUX CÉRAMIQUES


CATALOGUE



SOMMAIRE

- 4 Les carreaux de génération en génération
- 6 Une usine centenaire aux méthodes traditionnelles
- 8 Formats et Accessoires
- 10 Coloris
- 12 Comment utiliser ce catalogue
- 14 Carrés
- 36 Rectangles
- 44 Hexagones
- 68 Ronds
- 70 Octogones et Cabochons
- 78 Triangles
- 88 Losanges
- 92 Compositions Mosaïque
- 102 Carreaux Décorés
- 110 Encaustiques
- 112 Tapis
- 132 Frises
- 138 Sur mesure
- 142 Conseils de pose et d'entretien
- 144 Données techniques
- 146 Classement UPEC
- 148 Informations importantes
- 149 Notes

LES CARREAUX DE GÉNÉRATION EN GÉNÉRATION



C'est en 1894 que débute notre histoire, quand Théophile Winckelmans ouvre sa manufacture de carreaux grès cérame à Lomme (Lille).

Dès les premières années, l'objectif est de proposer des produits élégants, esthétiques et personnalisables mais également polyvalents et techniques de par leur nature.

Chaque génération a eu son lot de défis à surmonter, parmi lesquels le terrible bombardement des ateliers en 1944 puis leur reconstruction, le changement radical des tendances à l'aube des années 1980, l'ouverture vers l'export ou encore la modernisation de nos ateliers dans les années 2000, autant de défis surmontés par chaque génération sans jamais perdre de vue la vision du fondateur et l'esprit d'origine de la manufacture.

Presque 130 ans et 5 générations après sa création, l'usine Winckelmans se dresse toujours fièrement sur son site d'origine et s'est développée par le biais d'un deuxième site de production français à Decize, en Bourgogne.



W




UNE USINE CENTENAIRE AUX MÉTHODES TRADITIONNELLES



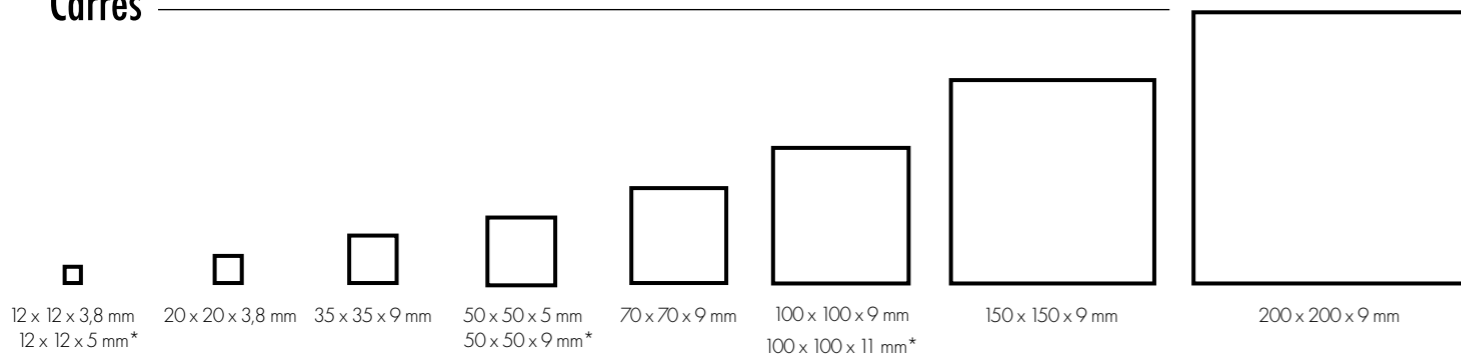
Restée fidèle aux méthodes traditionnelles de fabrication tout en gardant la main de l'Homme au cœur de son activité, la manufacture Winckelmans est aujourd'hui labellisée Entreprise du Patrimoine Vivant et exporte ses petits carreaux partout dans le monde.

Fidèle à la vision du fondateur, Winckelmans propose une production exclusivement française aux prérequis immuables : matières premières naturelles, transmission du savoir-faire historique de génération en génération et attention au détail de tous les instants afin de proposer des produits hautement techniques mais aussi esthétiques et fidèles aux productions de la fin du XIXe siècle.

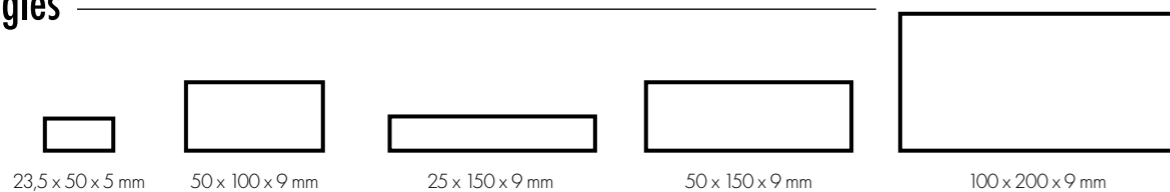


FORMATS ET ACCESSOIRES

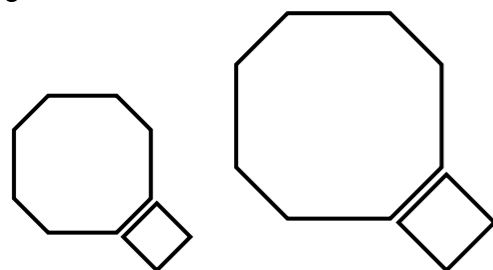
Carrés



Rectangles



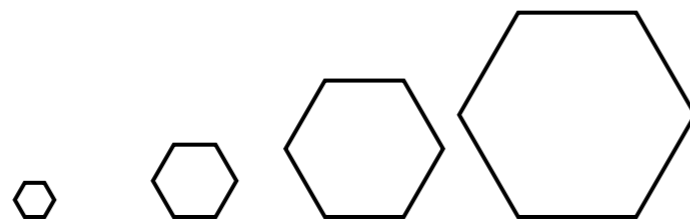
Octogones et Cabochons



Octogone de 100 x 100 x 9 mm
Cabochon de 35 x 35 x 9 mm

Octogone de 150 x 150 x 9 mm
Cabochon de 50 x 50 x 9 mm

Hexagones



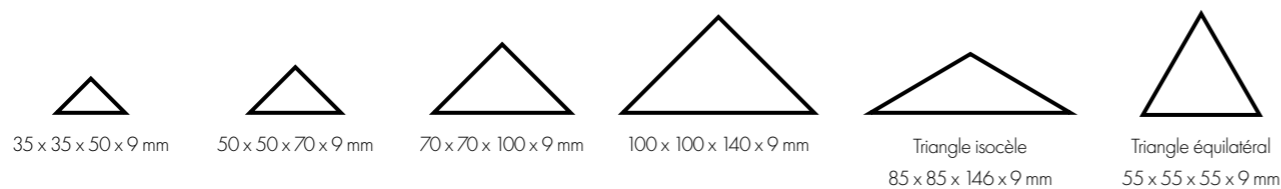
25 mm
ép. 3,8 / 9 mm*

50 mm
ép. 5 mm

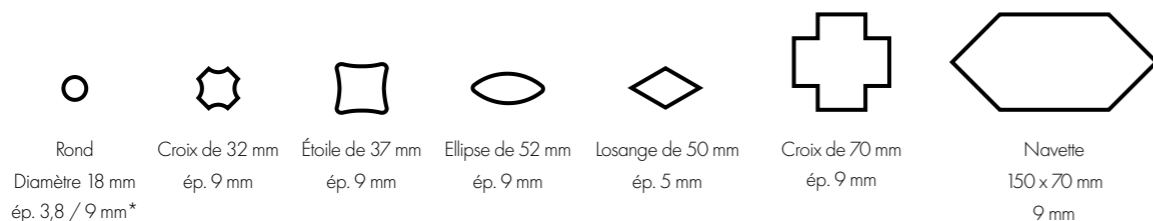
100 mm
ép. 9 mm

150 mm
ép. 9 mm

Triangles



Autres formats



Rond
Diamètre 18 mm
ép. 3,8 / 9 mm*

Croix de 32 mm
ép. 9 mm

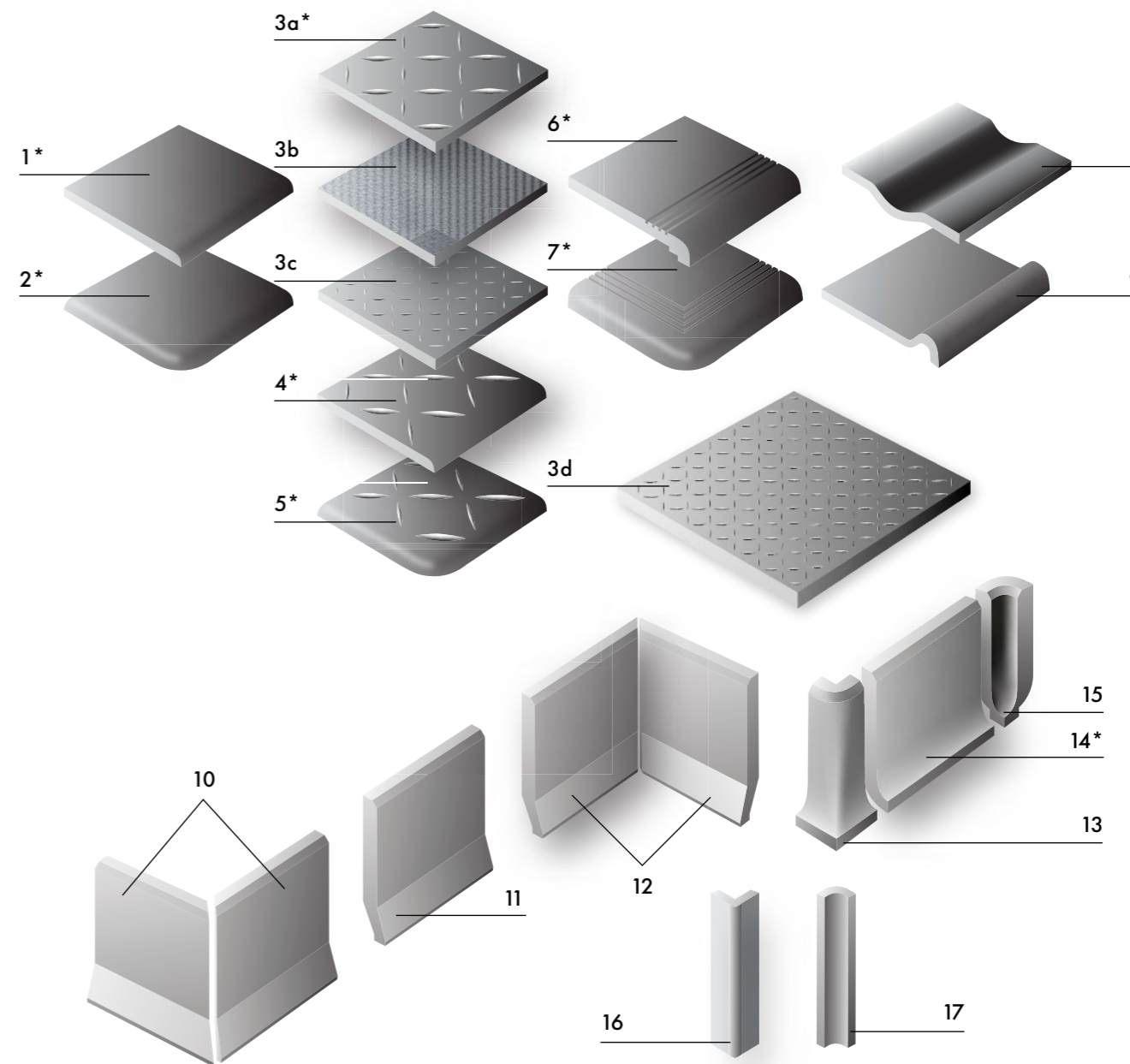
Étoile de 37 mm
ép. 9 mm

Ellipse de 52 mm
ép. 9 mm

Losange de 50 mm
ép. 5 mm

Croix de 70 mm
ép. 9 mm

Navette
150 x 70 mm
9 mm



1. 100 x 100 mm 1 bord rond* / 2. 100 x 100 mm 2 bords ronds* / 3a. 100 x 100 mm antidérapant grain de riz R10* – 3b. 100 x 100 mm antidérapant peau d'orange R11 – 3c. 100 x 100 mm antidérapant petit grain de riz R12 – 3d. 150 x 150 mm antidérapant petit grain de riz R12 / 4. 100 x 100 mm antidérapant 1 bord rond* / 5. 100 x 100 mm antidérapant 2 bords ronds* / 6. 100 x 100 mm nez de marche* / 7. 100 x 100 mm nez de marche 2 bords ronds* / 8. Goulotte piscine / 9. Bord de piscine / 10. Angle extérieur plinthe à recouvrement / 11. Plinthe à recouvrement / 12. Angle intérieur plinthe à recouvrement / 13. Angle extérieur plinthe à gorge / 14. Plinthe à gorge* / 15. Angle intérieur plinthe à gorge / 16. Angle extérieur piscine / 17. Angle intérieur piscine

* Épaisseurs majorées sur demande




* Disponibles en formats 100 x 100 mm et 50 x 50 mm




COLORIS

COLORIS UNIS


Tous les coloris unis sont disponibles pour l'intégralité des formats et peuvent être utilisés dans tous les dessins.



MOUCHETÉS



PORPHYRÉS



FORMATS DISPONIBLES EN COLORIS MOUCHETÉS ET PORPHYRÉS

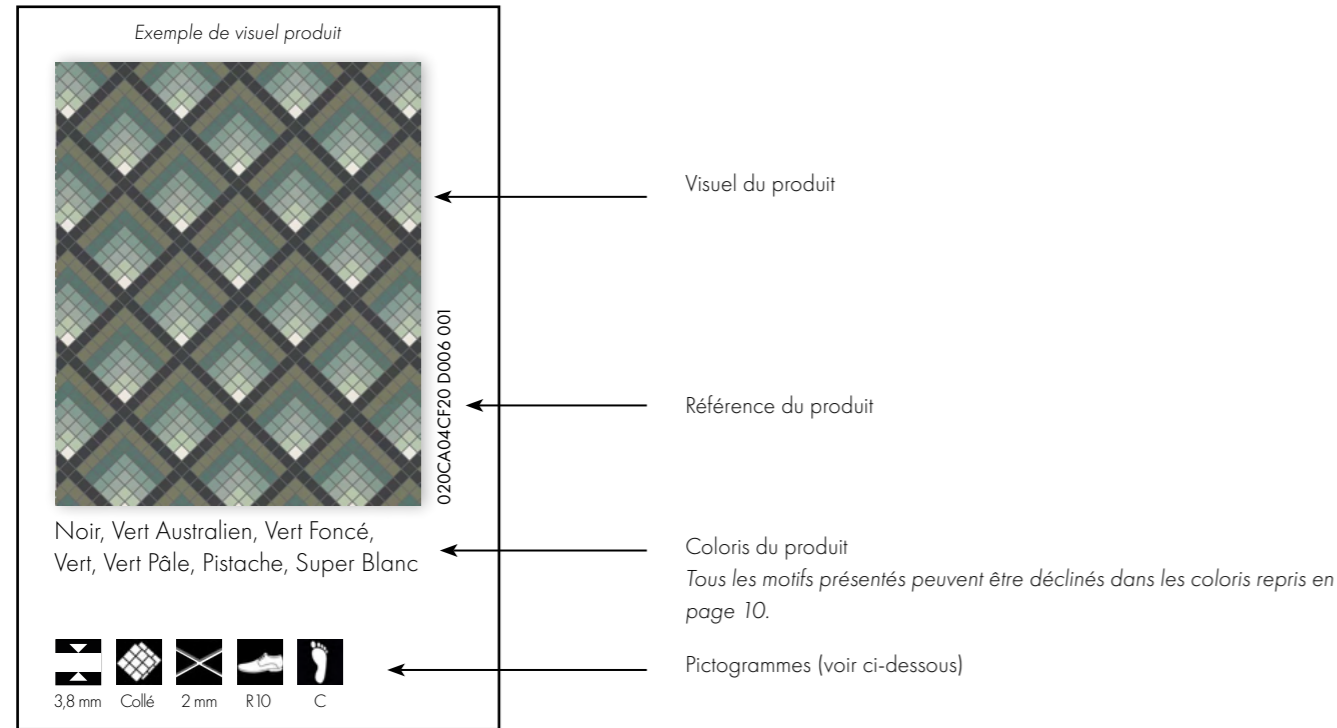
		CARRÉS				
		20 x 20 x 3,8 mm	50 x 50 x 5 mm	100 x 100 x 9 mm	100 x 100 mm antidérapant grain de riz R10	150 x 150 x 9 mm
MOUCHETÉS	201	◆	◆	◆	◆	◆
	202	◆		◆	◆	
	203	◆		◆	◆	
	207	◆	◆	◆	◆	
	208	◆		◆	◆	
	209	◆		◆	◆	
	210	◆		◆	◆	
	EME		◆	◆	◆	
	PYR		◆	◆	◆	
	PORPHYRÉS	501		◆	◆	◆
502			◆	◆	◆	
503			◆	◆	◆	
504			◆	◆	◆	
505			◆	◆	◆	
506			◆	◆	◆	
507			◆	◆	◆	
508			◆	◆	◆	
509			◆	◆	◆	
510			◆	◆	◆	



COMMENT UTILISER CE CATALOGUE

COMPRENDRE LES PICTOGRAMMES

Exemple de visuel produit



020CA04CF20 D006 001

Visuel du produit

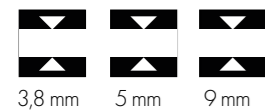
Référence du produit

Coloris du produit
Noir, Vert Australien, Vert Foncé, Vert, Vert Pâle, Pistache, Super Blanc

Pictogrammes (voir ci-dessous)

3,8 mm Collé 2 mm R10 C

ÉPAISSEUR



L'épaisseur varie d'un format à l'autre, il est recommandé de sélectionner des formats d'une même épaisseur si différents motifs ou formats doivent être associés sur une même surface.

NORMES DE GLISSANCE

La glissance de nos carreaux est évaluée selon deux types de normes (DIN 51130 et DIN 51097). La valeur R concerne la glissance pieds chaussés, tandis que la valeur A/B/C est importante pour les pièces d'eau (salle de bains ou piscine) où la circulation se fera pieds nus.

Glissance pieds chaussés



- R9 Adhérence normale
- R10 Adhérence moyenne
- R11 Adhérence élevée
- R12 Forte adhérence

Glissance pieds nus



- A Adhérence moyenne
- B Adhérence élevée
- C Forte adhérence

TYPE DE FOURNITURE



Indique qu'une composition est fournie préassemblée sur une trame (fibre ou papier) afin de faciliter la pose.

Collé



Commande fournie sous la forme de carreaux individuels.

Vrac

LARGEUR DE JOINT

Indique la largeur de joint standard en mm.






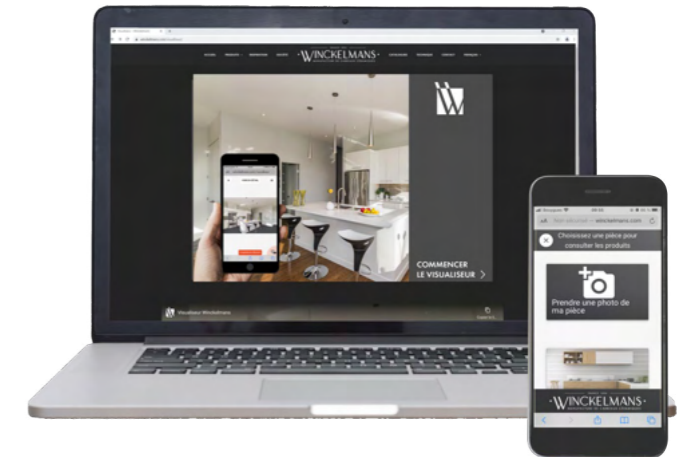
*Certains tapis et frises sont préparés bord à bord (joint de 0 mm) et peuvent ne pas être adaptés à tous les types de projets.

LE VISUALISEUR

<https://www.winckelmans.com/visualiseur>


Accessible depuis un ordinateur ou un smartphone, le visualiseur Winckelmans vous permet de mettre en situation nos carreaux chez vous. Prenez une photo de votre intérieur, sélectionnez un motif et découvrez le rendu sans attendre !

-  Visualisez nos produits chez vous
-  Facile d'utilisation
-  Quelques secondes suffisent !




SUIVEZ-NOUS POUR ENCORE PLUS D'INSPIRATION !

Les produits présentés ne sont qu'un aperçu des possibilités offertes par nos petits carreaux, abonnez-vous à nos comptes Instagram, Facebook ou Pinterest pour découvrir nos plus belles créations et vous en inspirer !

 @winckelmanstiles_official

 @winckelmanstilesofficial

 @winckelmans1894




CARRÉS




PERLE

SUPER BLANC

NOIR



200 x 200 x 9 mm



150 x 150 x 9 mm



100 x 100 x 9/11* mm



70 x 70 x 9 mm



50 x 50 x 5/9* mm



35 x 35 x 9 mm



20 x 20 x 3,8 mm



12 x 12 x 3,8/5* mm


* Épaisseurs majorées sur demande



SUPER BLANC


012CA04CF20 BAS

Micro-mosaïque 12 x 12 mm unie




012CA04CF20 BAS

Super Blanc



012CA04CF20 NOI

Noir




012CA04CF20 VEF

Vert Foncé




Mosaïque 20 x 20 mm unie




020CA04CF20 BAU

Blanc




020CA04CF20 ROU

Rouge




020CA04CF20 RSU

Rose




Cabochons de 35 x 35 mm unis




035CA09CF30 BAS

Super Blanc



035CA09CF30 PIS

Pistache




035CA09CF30 HAV

Havane




50 x 50 mm uni





050CA05CF30 NOI

Noir



050CA05CF30 BEF

Bleu Foncé



050CA05CF30 ARD

Ardoise




050CA05CF30 RSU




ROSE

70 x 70 mm uni




070CA09CF25 TAU

Taupe



070CA09CF25 JAU

Jaune



070CA09CF25 VEA

Vert Australien





150 x 150 mm uni




150CA09V NOI

Noir



150CA09V BAU

Blanc



150CA09V VEU

Vert

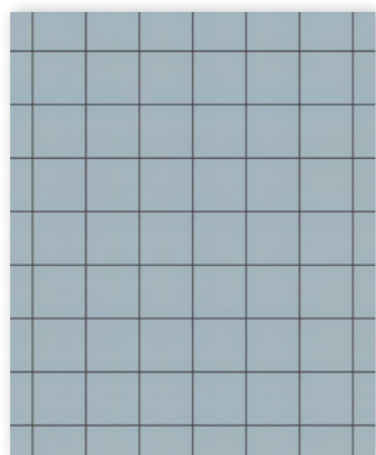


100 x 100 mm uni



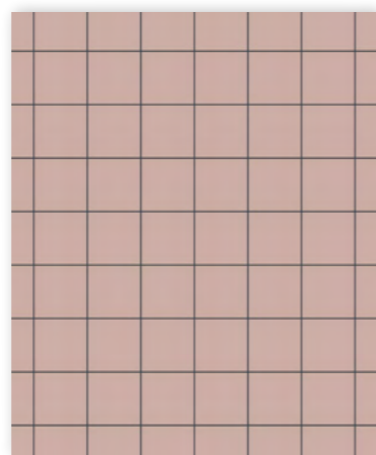

100CA09V NOI

Noir




100CA09V BEP

Bleu Pâle




100CA09V RSU

Rose




200 x 200 mm uni




200CA09V ANT

Anthracite



200CA09V ROU

Rouge




200CA09V CAF

Café



Mélange 50 x 50 mm




050CA05CF30 M001

Super Blanc (56 %), Anthracite (33 %), Noir (11 %)




Mélange 50 x 50 mm




050CA05CF30 M003

Super Blanc (43 %), Vert Foncé (27 %), Vert (12 %), Perle (6 %), Vert pâle (12 %)




Mélange 50 x 50 mm




050CA05CF30 M002

Bleu Foncé (56 %), Bleu (33 %), Bleu Pâle (11 %)



Mélange 50 x 50 mm



050CA05CF30 M004

Super Blanc (43 %), Ardoise (27 %), Perle (13 %), Cognac (17 %)




Dessin 20 x 20 mm




020CA04CF20 D001 001

Super Blanc, Noir



020CA04CF20 D001 002

Perle, Ardoise



020CA04CF20 D001 003

Super Blanc, Rouge



Dessin 20 x 20 mm



020CA04CF20 D002 001

Super Blanc, Perle, Jaune




020CA04CF20 D002 002

Blanc, Noir, Anthracite



020CA04CF20 D002 003

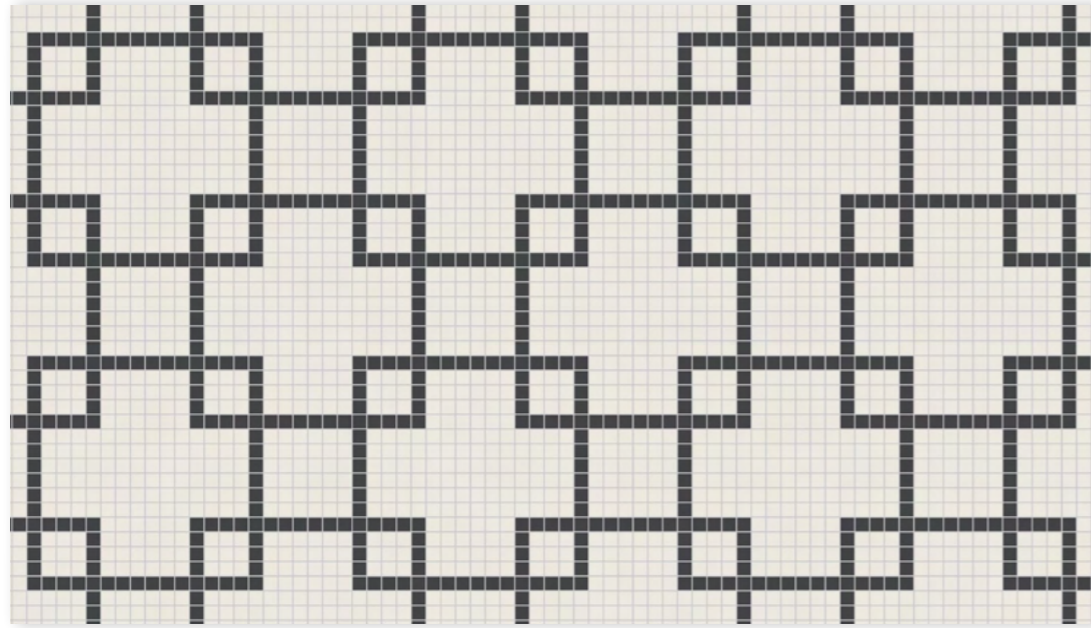
Blanc, Vert, Vert Foncé



020CA04CF20 D002 004



Dessin 20 x 20 mm



020CA04CF20 D003 001

Fond Super Blanc
Motif Noir




3,8 mm Collé 2 mm R10 C

Dessin 20 x 20 mm




020CA04CF20 D004 001

Super Blanc, Noir, Jaune




3,8 mm Collé 2 mm R10 C

Dessin 20 x 20 mm




020CA04CF20 D003 002

Fond Rouge
Motif Blanc



3,8 mm Collé 2 mm R10 C

Dessin 20 x 20 mm



020CA04CF20 D004 002

Noir, Super Blanc, Rouge



3,8 mm Collé 2 mm R10 C



Dessin 20 x 20 mm



020CA04CF20 D005 001

Noir, Blanc



020CA04CF20 D005 002

Super Blanc, Perle



020CA04CF20 D005 003

Super Blanc, Vert Foncé




Dessin 20 x 20 mm



020CA04CF20 D006 001

Noir, Vert Australien, Vert Foncé, Vert, Vert Pâle, Pistache, Super Blanc




020CA04CF20 D006 002

Noir, Bleu nuit, Bleu Foncé, Bleu, Bleu Pâle, Perle, Super Blanc



020CA04CF20 D006 003

Noir, Anthracite, Gris Pâle, Lin, Ontario, Blanc, Super Blanc



020CA04CF20 D006 001



Dessin 50 x 50 mm



050CA05CF30 D007 001

Noir, Blanc



050CA05CF30 D007 002

Blanc, Noir



050CA05CF30 D007 003

Super Blanc, Vert Australien




Dessin 50 x 50 mm



050CA05CF30 D009 001

Gris Pâle, Super Blanc, Noir, Perle



050CA05CF30 D009 002

Pistache, Vert Foncé, Noir, Blanc




050CA05CF30 D009 003

Noir, Jaune, Super Blanc, Ivoire




Dessin 50 x 50 mm




050CA05CF30 D008 001

Café, Noir, Blanc



050CA05CF30 D008 002

Noir, Super Blanc, Jaune



050CA05CF30 D008 003

Blanc, Noir, Vert Foncé



Dessin 50 x 50 mm



050CA05CF30 D010 001

Noir, Super Blanc, Anthracite



050CA05CF30 D010 002

Bleu Nuit, Super Blanc, Pistache



050CA05CF30 D010 003

Blanc, Vert, Pistache



Dessin 70 x 70 mm



070CA09CF25 D011 001

Super Blanc, Noir, Perle



Dessin 70 x 70 mm




070CA09CF25 D012 001

Super Blanc, Noir



Dessin 70 x 70 mm



070CA09CF25 D011 002

Super Blanc, Cognac, Vert Pâle



Dessin 70 x 70 mm



070CA09CF25 D012 002

Super Blanc, Parme





Damier 100 x 100 mm




100CA09CF25 DAM BAU/NOI

Blanc, Noir



100CA09CF25 DAM BAS/VEA

Super Blanc, Vert Australien



100CA09CF25 DAM ONT/RSV

Vieux Rose, Ontario



Dessin 100 x 100 mm




100CA09CF25 D013 001

Havane, Jaune, Super Blanc



100CA09CF25 D013 002

Blanc, Vert Foncé, Pistache



100CA09CF25 D013 003

Lin, Taupe, Blanc



Damier 100 x 100 mm




100CA09CF25 DAM BAS/BEF

Super Blanc, Bleu Foncé



100CA09CF25 DAM ROU/BAU

Rouge, Blanc



100CA09CF25 DAM LIN/BAU

Lin, Blanc




150 x 150 mm et Cabochon de 50 x 50 mm




150CA09V D014 001

Blanc, Noir




150CA09V D014 002

Vieux Rose, Blanc



150CA09V D014 003

Ardoise, Blanc



RECTANGLES



200 x 100 x 9 mm



150 x 50 x 9 mm



150 x 25 x 9 mm



100 x 50 x 9 mm




50 x 23,5 x 5 mm

Briques 50 x 23,5 mm linéaires unies




050RE05CFL30 NOI

Noir



050RE05CFL30 GRU

Gris




050RE05CFL30 COG

Cognac




Rectangles 100 x 50 mm linéaires unis




100RE09CFL25 BAU

Blanc



100RE09CFL25 VEF

Vert Foncé




100RE09CFL25 ANT

Anthracite




Briques 50 x 23,5 mm décalées unies




050RE05CFD30 ARD

Ardoise



050RE05CFD30 CAR

Caramel




050RE05CFD30 BEU

Bleu




Rectangles 100 x 50 mm décalés unis




100RE09CFD25 NOI

Noir



100RE09CFD25 ROU

Rouge

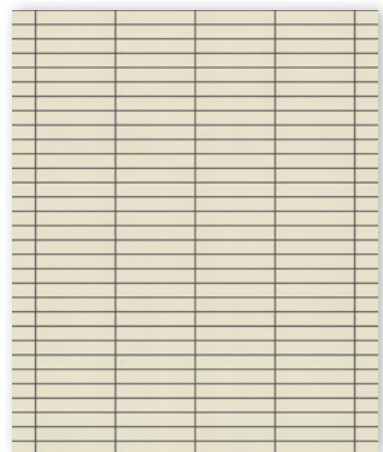


100RE09CFD25 VEP

Vert Pâle

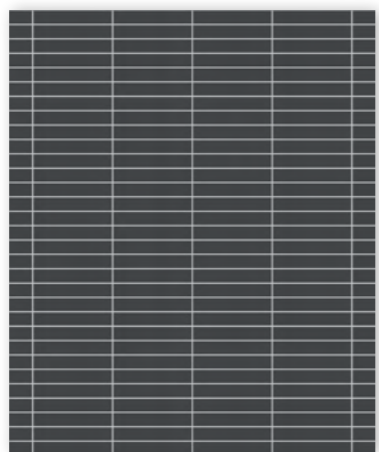


Baguettes 150 x 25 mm linéaires unies



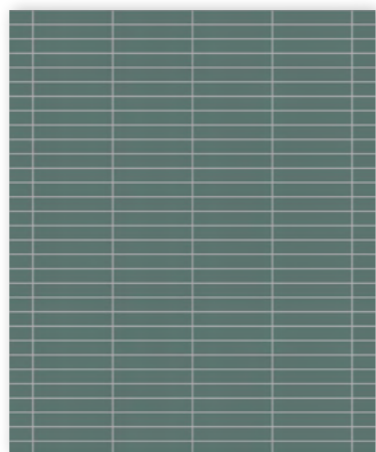
15ORS09CFL15 BAU

Blanc



15ORS09CFL15 NOI

Noir



15ORS09CFL15 VEF

Vert Foncé



9 mm Collé 1,5 mm



9 mm Collé 1,5 mm




9 mm Collé 1,5 mm

Rectangles 150 x 50 mm chevron unis




15ORT09CFC25 BAS

Super Blanc



15ORT09CFC25 BEN

Bleu Nuit



15ORT09CFC25 PIS

Pistache



9 mm Collé 2,5 mm




9 mm Collé 2,5 mm




9 mm Collé 2,5 mm

Rectangles 150 x 50 mm linéaires unis




15ORT09CFL25 NOI

Noir



15ORT09CFL25 GRP

Gris Pâle



15ORT09CFL25 VAN

Vanille



9 mm Collé 2,5 mm




9 mm Collé 2,5 mm




9 mm Collé 2,5 mm

Rectangles 200 x 100 mm décalés unis




200RE09V GRU

Gris



200RE09V ROU

Rouge

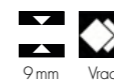


200RE09V JAU

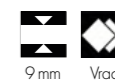
Jaune



9 mm Vrac




9 mm Vrac



9 mm Vrac





Briques 50 x 23,5 mm chevron bicolors




050RE05CFC30 D001 001

Noir, Super Blanc



050RE05CFC30 D001 002

Lin, Ontario




050RE05CFC30 D001 003

Blanc, Vieux Rose




Damier Rectangles 150 x 50 mm linéaires




150RT09CFL25 DAM NOI/BAU

Noir, Blanc



150RT09CFL25 DAM BEU/BAS

Bleu, Super Blanc



150RT09CFL25 DAM PAR/BAS

Parme, Super Blanc



Dessin Briquettes 50 x 23,5 mm décalées



050RE05CFD30 D002 001

Noir, Super Blanc, Perle



050RE05CFD30 D002 002

Bleu Nuit, Super Blanc, Bleu Pâle



050RE05CFD30 D002 003

Pistache, Super Blanc, Vanille



Rectangles 150 x 50 mm chevron bicolors



150RT09CFC25 D003 001

Noir, Super Blanc



150RT09CFC25 D003 002

Blanc, Cognac

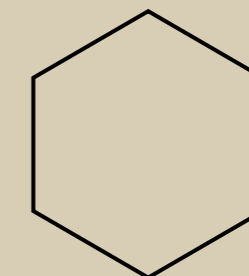


150RT09CFC25 D003 003

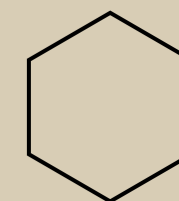
Vert, Vert Foncé



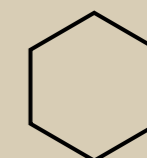
HEXAGONES



150 mm
ép. 9 mm




100 mm
ép. 9 mm



50 mm
ép. 5 mm



25 mm
ép. 3,8/9 mm*



* Épaisseurs majorées sur demande



VERT FAÛLE


050HE05CF30 VEP

Hexagones de 25 mm unis




025HE04CF20 BAS

Super Blanc



025HE04CF20 ANT

Anthracite




025HE04CF20 ROU

Rouge




Hexagones de 50 mm unis




050HE05CF30 NOI

Noir



050HE05CF30 BAU

Blanc




050HE05CF30 VEF

Vert Foncé




Hexagones de 100 mm unis



100HE09V ARD

Ardoise



100HE09V GRU

Gris




100HE09V RSU

Rose



Hexagones de 150 mm unis




150HE09V NOI

Noir



150HE09V BAS

Super Blanc



150HE09V VEU

Vert




SUPER BLANC

050HE05CF30 BAS



Mélange Hexagones de 50 mm




050HE05CF30 M001

Noir (64 %), Super Blanc (25 %), Café (11 %)



Mélange Hexagones de 50 mm




050HE05CF30 M003

Vert Foncé (34 %), Super Blanc (33 %), Perle (33 %)



Mélange Hexagones de 50 mm




050HE05CF30 M002

Pistache (64 %), Blanc (25 %), Rose (11 %)



Mélange Hexagones de 50 mm



050HE05CF30 M004

Bleu Pâle (34 %), Bleu Nuit (33 %), Super Blanc (33 %)



Dessin Hexagones de 25 mm



025HE04CF20 D001 001

Fond Super Blanc
Motif Noir



025HE04CF20 D001 002

Fond Noir
Motif Super Blanc



025HE04CF20 D001 003

Fond Rose
Motif Blanc




Dessin Hexagones de 25 mm




025HE04CF20 D003 001

Fond Super Blanc
Motif Noir



025HE04CF20 D003 002

Fond Vieux Rose
Motif Ontario




025HE04CF20 D003 003

Fond Vert Foncé
Motif Jaune




Dessin Hexagones de 25 mm




025HE04CF20 D002 001

Fond Super Blanc
Motif Noir



025HE04CF20 D002 002

Fond Bleu Pâle
Motif Blanc



025HE04CF20 D002 003

Fond Super Blanc
Motif Vert




Dessin Hexagones de 25 mm




025HE04CF20 D004 001

Super Blanc, Noir, Perle



025HE04CF20 D004 002

Blanc, Vert Australien, Pistache




025HE04CF20 D004 003

Super Blanc, Bleu Nuit, Bleu





025HE04CF20 D005 001



Dessin Hexagones de 25 mm



025HE04CF20 D005 001

Noir, Super Blanc



Dessin Hexagones de 25 mm



025HE04CF20 D005 002

Rose, Blanc



Dessin Hexagones de 25 mm



025HE04CF20 D006 001

Fond Noir
Motif Super Blanc



025HE04CF20 D006 002

Fond Blanc
Motif Rouge



025HE04CF20 D006 003

Fond Bleu Foncé
Motif Super Blanc



Dessin Hexagones de 25 mm




025HE04CF20 D008 001

Fond Super Blanc
Motif Perle, Chocolat, Jaune



025HE04CF20 D008 002

Fond Noir
Motif Ardoise, Super Blanc, Perle



025HE04CF20 D008 003

Fond Caramel
Motif Super Blanc, Noir, Jaune



Dessin Hexagones de 25 mm




025HE04CF20 D007 001

Fond Super Blanc
Motif Noir, Rouge



025HE04CF20 D007 002

Fond Noir
Motif Super Blanc, Vieux Rose



025HE04CF20 D007 003

Fond Pistache
Motif Blanc, Vert Foncé




Dessin Hexagones de 25 mm



025HE04CF20 D009 001

Super Blanc, Noir, Perle



025HE04CF20 D009 002

Super Blanc, Rouge, Rose




025HE04CF20 D009 003

Super Blanc, Bleu Nuit, Bleu Foncé



Dessin Hexagones de 25 mm




025HE04CF20 D010 001

Fond Noir
Motif Gris Pâle, Anthracite



Dessin Hexagones de 25 mm



025HE04CF20 D010 002

Fond Super Blanc
Motif Anthracite, Noir



Dessin Hexagones de 25 mm




025HE04CF20 D011 001

Fond Super Blanc
Motif Noir, Jaune



Dessin Hexagones de 25 mm




025HE04CF20 D011 002

Fond Noir
Motif Super Blanc, Havane



Dessin Hexagones de 25 mm



025HE04CF20 D012 001

Fond Super Blanc
Motif Noir, Gris Pâle



Dessin Hexagones de 25 mm



025HE04CF20 D012 002

Fond Noir
Motif Blanc, Vieux Rose



025HE04CF20 D012 003



Dessin Hexagones de 25 mm



025HE04CF20 D013 001

Fond Super Blanc
Motif Noir, Perle, Jaune



3,8 mm Collé 2 mm R10 C

Dessin Hexagones de 25 mm




025HE04CF20 D013 002

Fond Noir
Motif Gris Pâle, Super Blanc, Havane



3,8 mm Collé 2 mm R10 C

Dessin Hexagones de 25 mm



025HE04CF20 D014 001

Bleu Nuit, Super Blanc, Bleu, Gris Pâle



3,8 mm Collé 2 mm R10 C

Dessin Hexagones de 25 mm



025HE04CF20 D014 002

Noir, Super Blanc, Jaune, Vert



3,8 mm Collé 2 mm R10 C





100HE09CF25 D015 004

Dessin Hexagones de 50 mm



050HE05CF30 D015 001

Noir, Super Blanc, Vert



050HE05CF30 D015 002

Bleu Foncé, Super Blanc, Bleu Pâle




050HE05CF30 D015 003

Vieux Rose, Blanc, Bleu Pâle




Dessin Hexagones de 50 mm





050HE05CF30 D016 001

Blanc, Lin, Noir



050HE05CF30 D016 002

Ardoise, Noir, Super Blanc



050HE05CF30 D016 003

Super Blanc, Bleu Pâle, Rose



Dessin Hexagones de 100 mm



100HE09CF20 D017 001

Super Blanc, Noir, Perle, Jaune



9 mm Collé 2,5 mm R10 B

Dessin Hexagones de 100 mm




100HE09CF20 D017 002

Super Blanc, Vert Foncé, Jaune, Rouge



9 mm Collé 2,5 mm R10 B

Dessin Hexagones de 100 mm




100HE09CF20 D018 001

Pistache, Super Blanc, Vert Foncé



9 mm Collé 2,5 mm R10 B

Dessin Hexagones de 100 mm



100HE09CF20 D018 002

Super Blanc, Bleu Pâle, Vieux Rose




9 mm Collé 2,5 mm R10 B



RONDS

Ronds de 18 mm unis




018RO04CF20 NOI

Noir



3,8 mm Collé 2 mm




018RO04CF20 BAS

Super Blanc



3,8 mm Collé 2 mm



018RO04CF20 BEN

Bleu Nuit



3,8 mm Collé 2 mm

Dessin Ronds de 18 mm



018RO04CF20 D002 001

Vert Foncé, Pistache, Super Blanc, Perle, Noir



3,8 mm Collé 2 mm




018RO04CF20 D002 002

Blanc, Super Blanc, Noir, Havane, Lin



3,8 mm Collé 2 mm



018RO04CF20 D002 003

Bleu Foncé, Vanille, Bleu Pâle, Noir, Perle



3,8 mm Collé 2 mm

Dessin Ronds de 18 mm



018RO04CF20 D001 001

Blanc, Noir, Vert Foncé, Pistache



3,8 mm Collé 2 mm



018RO04CF20 D001 002

Blanc, Bleu Nuit, Bleu Foncé, Bleu Pâle



3,8 mm Collé 2 mm




018RO04CF20 D001 003

Ontario, Chocolat, Café, Lin



3,8 mm Collé 2 mm

Dessin Ronds de 18 mm




018RO04CF20 D003 001

Fond Super Blanc Motif Noir



3,8 mm Collé 2 mm



018RO04CF20 D003 002

Fond Vieux Rose Motif Super Blanc



3,8 mm Collé 2 mm



018RO04CF20 D003 003

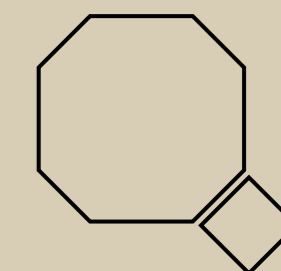
Fond Vert Foncé Motif Super Blanc



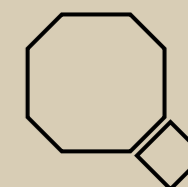
3,8 mm Collé 2 mm



OCTOGONES ET CABOCHONS



Octogone 150 x 150 x 9 mm
Cabochons 50 x 50 x 9 mm



Octogone 100 x 100 x 9 mm
Cabochons 35 x 35 x 9 mm

SUPER BLANC

NOIR




Octogones de 100 mm et Cabochons de 35 mm classique





100C09CF25 D001 001

Octogones Noir
Cabochons Super Blanc



100C09CF25 D001 002

Octogones Super Blanc
Cabochons Noir




100C09CF25 D001 003

Octogones Rose
Cabochons Blanc



Octogones de 100 mm et Cabochons de 35 mm bicolores




100C09CF25 D002 001

Octogones Noir
Cabochons Super Blanc, Ardoise



100C09CF25 D002 002

Octogones Anthracite
Cabochons Noir, Super Blanc




100C09CF25 D002 003

Octogones Rouge
Cabochons Noir, Super Blanc




Octogones de 150 mm et Cabochons de 50 mm classique





150C09Y D001 004

Octogones Noir
Cabochons Perle



150C09Y D001 005

Octogones Blanc
Cabochons Noir



150C09Y D001 006

Octogones Bleu Foncé
Cabochons Super Blanc




Octogones de 150 mm et Cabochons de 50 mm unis et à motifs




150C09Y D003 001

Octogones Noir
Cabochons Blanc
Encaustiques ENC06
Fond Blanc, Motif Noir



150C09Y D003 002

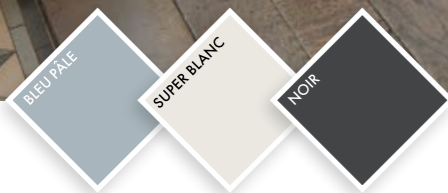
Octogones Super Blanc
Cabochons Noir
Encaustiques ENC06
Fond Noir, Motif Super Blanc



150C09Y D003 003

Octogones Vert
Cabochons Blanc
Encaustiques ENC06
Fond Blanc, Motif Vert





1500C09Y D004 003


Damier d'Octogones de 100 mm et Cabochons de 35 mm



Octogones Noir, Super Blanc
Cabochons Perle



Octogones Vert, Super Blanc
Cabochons Noir




Octogones Bleu Pâle, Super Blanc
Cabochons Noir




Damier d'Octogones de 150 mm et Cabochons de 50 mm




Octogones Super Blanc, Noir
Cabochons Gris




Octogones Lin, Ontario
Cabochons Café



Octogones Vert, Noir
Cabochons Super Blanc




Damier d'Octogones de 100 mm et Cabochons de 50 mm




100OC09CF25 D005 001

Octogones Noir, Blanc
Cabochons Vert Foncé



Damier d'Octogones de 100 mm et Cabochons de 50 mm



100OC09CF25 D005 002

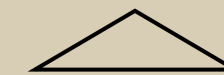
Octogones Vieux Rose, Rose
Cabochons Super Blanc



100OC09CF25 D005 002



TRIANGLES



85 x 85 x 146 mm
ép. 9 mm



100 x 100 x 140 mm
ép. 9 mm



70 x 70 x 100 mm
ép. 9 mm



50 x 50 x 70 mm
ép. 9 mm



35 x 35 x 50 mm
ép. 9 mm



55 x 55 x 55 mm
ép. 9 mm


78

79

NOR




Triangles équilatéraux de 55 x 55 x 55 mm unis




055TRE09PP25 NOI

Noir



055TRE09PP25 BEU

Bleu



055TRE09PP25 PER

Perle



9 mm Collé 2,5 mm




9 mm Collé 2,5 mm




9 mm Collé 2,5 mm

Triangles isocèles de 85 x 85 x 146 mm unis




087TRI09CP30 NOI

Noir



087TRI09CP30 VEA

Vert Australien



087TRI09CP30 BEN

Bleu Nuit



9 mm Collé 3 mm



9 mm Collé 3 mm




9 mm Collé 3 mm

Triangles de 70 x 70 x 100 mm unis




070TRR09CP25 BAS

Super Blanc



070TRR09CP25 VEU

Vert



070TRR09CP25 RSU

Rose



9 mm Collé 2,5 mm



9 mm Collé 2,5 mm




9 mm Collé 2,5 mm

Triangles de 100 x 100 x 140 mm unis




100TRR09CP25 BAS

Super Blanc



100TRR09CP25 CAF

Café



100TRR09CP25 ARD

Ardoise



9 mm Collé 2,5 mm




9 mm Collé 2,5 mm



9 mm Collé 2,5 mm



Mélange Triangles isocèles de 85 x 85 x 146 mm




087TRI09CP30 M001

Noir (25%), Super Blanc (25%), Vert Pâle (25%), Perle (25%)



Mélange Triangles isocèles de 85 x 85 x 146 mm




087TRI09CP30 M003

Bleu Nuit (50%), Bleu Foncé (25%), Bleu (25%)



Mélange Triangles isocèles de 85 x 85 x 146 mm



087TRI09CP30 M002

Vert Foncé (52%), Noir (33%), Blanc (15%)



Mélange Triangles isocèles de 85 x 85 x 146 mm



087TRI09CP30 M004

Vieux Rose (50%), Cognac (25%), Blanc (25%)



Dessin Triangles équilatéraux de 55 x 55 x 55 mm



055TRE09CP25 D001 001

Super Blanc, Noir, Perle



9 mm Collé 2,5 mm



055TRE09CP25 D001 002

Vert Foncé, Blanc, Vert Pâle



9 mm Collé 2,5 mm



055TRE09CP25 D001 003

Super Blanc, Bleu Nuit, Bleu Pâle



9 mm Collé 2,5 mm

Triangles équilatéraux de 55 x 55 x 55 mm et Hexagones de 100 mm




055TRE09CP25 D003 001

Triangles Noir
Hexagones Super Blanc



9 mm Collé 2,5 mm




055TRE09CP25 D003 002

Triangles Noir
Hexagones Gris Pâle



9 mm Collé 2,5 mm



055TRE09CP25 D003 003

Triangles Rose
Hexagones Blanc



9 mm Collé 2,5 mm

Dessin Triangles équilatéraux de 55 x 55 x 55 mm



055TRE09CP25 D002 001

Ardoise, Super Blanc



9 mm Collé 2,5 mm



055TRE09CP25 D002 002

Blanc, Rose



9 mm Collé 2,5 mm



055TRE09CP25 D002 003

Blanc, Jaune



9 mm Collé 2,5 mm

Triangles isocèles de 85 x 85 x 146 mm et Hexagones de 150 mm



087TR109CP30 D004 001

Triangles Ardoise
Hexagones Super Blanc



9 mm Collé* 3 mm

*Hexagones fournis en vrac



087TR109CP30 D004 002

Triangles Super Blanc
Hexagones Noir



9 mm Collé* 3 mm

*Hexagones fournis en vrac



087TR109CP30 D004 003

Triangles Ontario
Hexagones Vieux Rose



9 mm Collé* 3 mm

*Hexagones fournis en vrac



Dessin Triangles isocèles de 85 x 85 x 146 mm



087TR109CP30 D005 001

Noir, Super Blanc



087TR109CP30 D005 002

Gris, Super Blanc



087TR109CP30 D005 003

Super Blanc, Pistache




Dessin Triangles isocèles de 85 x 85 x 146 mm



087TR109CP30 D006 001

Ardoise, Super Blanc



087TR109CP30 D006 002

Bleu Nuit, Bleu




087TR109CP30 D006 003

Vieux Rose, Blanc



Dessin Triangles de 70 x 70 x 100 mm




070TR09CP25 D007 001

Noir, Super Blanc



Dessin Triangles de 70 x 70 x 100 mm




070TR09CP25 D007 002

Perle, Super Blanc




Losanges de 50 mm unis linéaires




050LO05CP10 LIN

Lin



050LO05CP10 RSU

Rose



050LO05CP10 BEF

Bleu Foncé



5 mm Collé 2 mm




5 mm Collé 2 mm




5 mm Collé 2 mm

Losanges de 50 mm unis cubiques




050LO05CFC20 BAS

Super Blanc



050LO05CFC20 NOI

Noir



050LO05CFC20 JAU

Jaune



5 mm Collé 2 mm




5 mm Collé 2 mm




5 mm Collé 2 mm

Losanges de 50 mm unis alternatifs



050LO05CPA20 NOI

Noir



050LO05CPA20 ARD

Ardoise



050LO05CPA20 VEP

Vert Pâle



5 mm Collé 2 mm



5 mm Collé 2 mm




5 mm Collé 2 mm

Dessin Losanges de 50 mm




050LO05CPA20 D001 001

Perle, Noir, Super Blanc



050LO05CPA20 D001 002

Bleu Foncé, Noir, Super Blanc



050LO05CPA20 D001 003

Super Blanc, Lin, Taupe



5 mm Collé 3 mm



5 mm Collé 3 mm



5 mm Collé 3 mm



Dessin Losanges de 50 mm



050LO05CPC30 D002 001

Noir, Super Blanc



Dessin Losanges de 50 mm



050LO05CPC30 D003 001

Noir, Super Blanc



050LO05CPC30 D003 002

Super Blanc, Ardoise




050LO05CPC30 D003 003

Taupe, Super Blanc



Dessin Losanges de 50 mm




050LO05CPC30 D002 002

Bleu Nuit, Perle




Dessin Losanges de 50 mm



050LO05CPC30 D004 001

Noir, Perle, Super Blanc




050LO05CPC30 D004 002

Rouge, Rose, Super Blanc

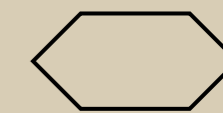



050LO05CPC30 D004 003


Vert Foncé, Pistache, Super Blanc



COMPOSITIONS MOSAÏQUE



150 x 70 x 9mm
ép. 9 mm



70 mm
ép. 9 mm



50 mm
ép. 9 mm



52 mm
ép. 9 mm



37 mm
ép. 9 mm




32 mm
ép. 9 mm



Diamètre 18 mm
ép. 3,8/9* mm


* Épaisseurs majorées sur demande

Croix de 70 mm unies



070CR09CP20 NOI

Noir



070CR09CP20 ANT

Anthracite




070CR09CP20 PER

Perle




Eclipse uni




ECLIPSE BAU

Blanc



ECLIPSE VEA

Vert Australien




ECLIPSE BEP

Bleu Pâle




Eclipse bicolore




ECLIPSE D001 001

Étoiles Super Blanc
Ellipses Noir



ECLIPSE D001 002

Étoiles Bleu Foncé
Ellipses Blanc



ECLIPSE D001 003

Étoiles Blanc
Ellipses Vieux Rose



Variante Eclipse bicolore




ECLIPSE D002 001

Étoiles Noir
Ellipses Super Blanc



ECLIPSE D002 002

Étoiles Blanc
Ellipses Taupe



ECLIPSE D002 003


Étoiles Blanc
Ellipses Cognac






FILETPECHE D001 002

Filet de pêche bicolore




FILETPECHE D001 001

50 x 23,5 mm Noir
12 x 12 mm Super Blanc



FILETPECHE D001 002

50 x 23,5 mm Blanc
12 x 12 mm Noir




FILETPECHE D001 003

50 x 23,5 mm Vert Foncé
12 x 12 mm Blanc




Filet de Pêche Tricolore




FILETPECHE D002 001

50 x 23,5 mm Super Blanc, Perle
12 x 12 mm Noir



FILETPECHE D002 002

50 x 23,5 mm Rose, Vieux
Rose
12 x 12 mm Blanc




FILETPECHE D002 003

50 x 23,5 mm Bleu Nuit, Bleu Pâle
12 x 12 mm Blanc



Nid d'abeille




NIDABELLE D001 001

Croix Noir
Rond Gris Pâle



9 mm Collé 2 mm




NIDABELLE D001 002

Croix Bleu Foncé
Rond Blanc



9 mm Collé 2 mm




NIDABELLE D001 003

Croix Vert Pâle
Rond Vert Foncé



9 mm Collé 2 mm

Noeud Plat




NOEUDPLAT D001 001

Croix de 70 mm Vert Pâle
Cabochon de 35 mm Blanc



9 mm Collé 2 mm




NOEUDPLAT D001 002

Croix de 70 mm Gris Pâle
Cabochons de 35 mm Perle



9 mm Collé 2 mm




NOEUDPLAT D001 003

Croix de 70 mm Havane
Cabochons de 35 mm Blanc



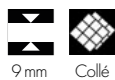
9 mm Collé 2 mm

Church




CHURCH D001 001

Navette Noir
Carré de 70 mm Super Blanc

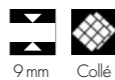


9 mm Collé




CHURCH D001 002

Navette Perle
Carré de 70 mm Anthracite

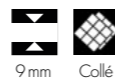


9 mm Collé



CHURCH D001 003

Navette Taupe
Carré de 70 mm Blanc



9 mm Collé

Textile




TEXTILE D001 001

Croix de 70 mm Super Blanc
Carré de 70 mm Noir
Cabochons de 35 mm Anthracite



9 mm Collé 2 mm




TEXTILE D001 002

Croix de 70 mm Super Blanc
Carré 70 mm Bleu Nuit
Cabochons de 35 mm Noir



9 mm Collé 2 mm



TEXTILE D001 003

Croix de 70 mm Blanc
Carré de 70 mm Rose
Cabochons de 35 mm Noir



9 mm Collé 2 mm




Tetrix linéaire



TETRIX D001 001

Croix de 70 mm
Noir, Perle



TETRIX D001 002

Croix de 70 mm
Rouge, Super Blanc



TETRIX D001 003

Croix de 70 mm
Gris Pâle, Anthracite




Tetrix décalé



TETRIX D002 001

Croix de 70 mm
Blanc, Gris Pâle



TETRIX D002 002

Croix de 70 mm
Bleu, Bleu Nuit



TETRIX D002 003

Croix de 70 mm
Vert Foncé, Blanc




TETRIX D001 004



CARREAUX DÉCORÉS



SUPER BLANC
NOIR



150 x 150 x 9 mm



100 x 100 x 9 mm



70 x 70 x 9 mm



50 x 50 x 9 mm

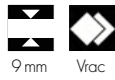


Lille



150CD09LIV 001

Carreaux décorés 150 x 150 mm
Noir, Super Blanc, Anthracite, Perle




9 mm Vrac



150CD09LIV 002

Carreaux décorés 150 x 150 mm
Perle, Noir, Ardoise, Super Blanc



9 mm Vrac



150CD09LIV 003

Carreaux décorés 150 x 150 mm
Noir, Super Blanc, Bleu Pâle, Bleu Foncé



9 mm Vrac




Vieux Lille



150CD09VLIV 001

Carreaux décorés 150 x 150 mm
Perle, Gris Pâle, Noir, Gris

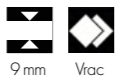


9 mm Vrac




150CD09VLIV 002

Carreaux décorés 150 x 150 mm
Gris Pâle, Perle, Noir, Super Blanc




9 mm Vrac




150CD09VLIV 003

Carreaux décorés 150 x 150 mm
Chocolat, Bleu Foncé, Lin, Super Blanc



9 mm Vrac



150CD09LIV 001



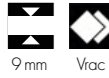


Deauville



150CD09DEAV 001

Carreaux décorés 150 x 150 mm
Ontario, Rouge, Noir

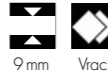


9 mm Vrac



150CD09DEAV 002

Carreaux décorés 150 x 150 mm
Perle, Noir, Super Blanc



9 mm Vrac



150CD09DEAV 003


Carreaux décorés 150 x 150 mm
Super Blanc, Bleu Pâle, Bleu Foncé



9 mm Vrac



Amsterdam



150CD09AMSV 001

Carreaux décorés 150 x 150 mm
Noir, Jaune, Super Blanc, Bleu Pâle



9 mm Vrac



150CD09AMSV 002

Carreaux décorés 150 x 150 mm
Pistache, Anthracite, Blanc, Ardoise



9 mm Vrac



150CD09AMSV 003


Carreaux décorés 150 x 150 mm
Anthracite, Super Blanc, Noir, Gris Pâle



9 mm Vrac

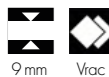


Bruxelles




150CD09BRUY 001

Carreaux décorés 150 x 150 mm
Super Blanc, Noir

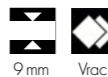


9 mm Vrac



150CD09BRUY 002

Carreaux décorés 150 x 150 mm
Vert, Super Blanc



9 mm Vrac



150CD09BRUY 003

Carreaux décorés 150 x 150 mm
Bleu, Blanc



9 mm Vrac



Séville




150CD09SEV 001

Carreaux décorés 150 x 150 mm
Ardoise, Super Blanc, Noir



9 mm Vrac




150CD09SEV 002

Carreaux décorés 150 x 150 mm
Bleu Foncé, Noir, Perle



9 mm Vrac



150CD09SEV 003

Carreaux décorés 150 x 150 mm
Vert, Bleu Nuit, Noir




9 mm Vrac




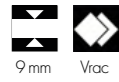


Zurich




150CD09ZURY 001

Carreaux décorés 150 x 150 mm
Noir, Anthracite



150CD09ZURY 002

Carreaux décorés 150 x 150 mm
Jaune, Noir



150CD09ZURY 003

Carreaux décorés 150 x 150 mm
Vert, Super Blanc



Berlin



150CD09BERV 001

Carreaux décorés 150 x 150 mm
Super Blanc, Perle, Noir



150CD09BERV 002

Carreaux décorés 150 x 150 mm
Perle, Noir, Anthracite



150CD09BERV 003

Carreaux décorés 150 x 150 mm
Super Blanc, Bleu Foncé, Bleu Nuit


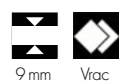


Lomme




150CD09LOMV 001

Carreaux décorés 150 x 150 mm
Super Blanc, Perle, Noir



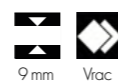
150CD09LOMV 002

Carreaux décorés 150 x 150 mm
Gris Pâle, Anthracite, Noir



150CD09LOMV 003

Carreaux décorés 150 x 150 mm
Bleu Foncé, Noir, Perle



Madrid




150CD09MADV 001

Carreaux décorés 150 x 150 mm
Noir, Super Blanc



150CD09MADV 002

Carreaux décorés 150 x 150 mm
Vert Foncé, Perle



150CD09MADV 003

Carreaux décorés 150 x 150 mm
Super Blanc, Jaune



ENCAUSTIQUES

Personnalisation des coloris

Chaque partie des carreaux présentés sur cette page est personnalisable à l'aide de la gamme de coloris unis. Des visuels personnalisés avec les coloris de votre choix sont disponibles sur demande.

Création ou reproduction de motifs

Les carreaux présentés dans ce catalogue ne sont pas exhaustifs, n'hésitez pas à nous faire parvenir vos demandes de reproduction de motifs existants. Il est même possible de créer des motifs entièrement inédits !

50 x 50 mm



ENC27

Fond Noir
Motif Super Blanc



ENC27

Fond Gris
Motif Gris Pâle



ENC01

Fond Blanc
Motif Noir



ENC01

Fond Vert Foncé
Motif Cognac



ENC06

Fond Noir
Motif Super Blanc



ENC06

Fond Pistache
Motif Vert Foncé



9 mm Vrac

70 x 70 mm



ENC02

Fond Super Blanc
Motif Noir et Perle



ENC02

Fond Blanc
Motif Bleu nuit et Rouge



ENC07

Fond Super Blanc
Motif Noir



ENC07

Fond Bleu
Motif Cognac



ENC09

Fond Noir
Motif Super Blanc, Perle



ENC09

Fond Blanc
Motif Vieux Rose, Bleu Pâle



ENC13

Fond Noir
Motif Super Blanc, Perle



ENC13

Fond Super Blanc
Motif Vert Foncé, Vert



ENC08

Fond Noir
Motif Super Blanc



ENC08

Fond Chocolat
Motif Ivoire



ENC15

Fond Blanc
Motif Noir



ENC15

Fond Bleu Foncé
Motif Super Blanc



ENC14

Fond Noir
Motif Blanc



ENC14

Fond Super Blanc
Motif Pistache



9 mm Vrac

100 x 100 mm



ENC12

Fond Blanc
Motif Noir



ENC12

Fond Caramel
Motif Blanc




ENC02

Fond Super Blanc
Motif Noir, Perle



ENC02

Fond Blanc
Motif Bleu nuit, Rouge



ENC03

Fond Noir
Motif Gris Pâle, Blanc



ENC03

Fond Super Blanc
Motif Noir, Jaune




ENC04

Fond Noir,
Motif Super Blanc, Ardoise



ENC04

Fond Bleu
Motif Bleu Pâle, Blanc



ENC10

Fond Noir
Motif Blanc



ENC10

Fond Bleu nuit
Motif Blanc



ENC11

Fond Super Blanc
Motif Noir



ENC11

Fond Blanc
Motif Vert Foncé



ENC13

Fond Noir
Motif Super Blanc, Perle



ENC13

Fond Super Blanc
Motif Vert Foncé, Vert



ENCFRIC

Fond Noir
Motif Blanc



ENCFRIC

Fond Vanille
Motif Café



ENCFRI

Fond Noir
Motif Blanc



ENCFRI

Vanille, Café



9 mm Vrac

150 x 150 mm



ENC02

Fond Super Blanc
Motif Noir, Perle



ENC02

Fond Blanc
Motif Bleu Nuit, Rouge



ENC06

Fond Noir
Motif Super Blanc



ENC06

Fond Pistache
Motif Vert Foncé



ENC11

Fond Super Blanc
Motif Noir



ENC11

Fond Blanc
Motif Vert Foncé



ENC26

Fond Super Blanc
Motif Noir



ENC26

Fond Ivoire
Motif Super Blanc



9 mm Vrac





Histoire du tapis victorien

Éléments emblématiques de l'architecture victorienne à partir des années 1860, les sols carrelés géométriques sont devenus de plus en plus populaires à mesure de leur apparition dans les grandes villas victorienne, bâtiments publics et édifices religieux au Royaume-Uni, si bien que dans les années 1890, les sols et allées carrelés étaient devenus une caractéristique essentielle des maisons victorienne les plus ordinaires, des falaises de Douvres jusqu'à Edimbourg.

Témoins d'un savoir-faire ancestral, de nombreux sols carrelés géométriques ont survécu à plus de 150 ans d'usure, et restent aussi splendides aujourd'hui qu'au moment de leur création.

Spécialisé dans la restauration de ces sols centenaires, Winckelmans propose une gamme authentique dans la continuité des productions de l'époque de par ses coloris, finitions et formats, et contribue à perpétuer cet héritage.

Informations importantes



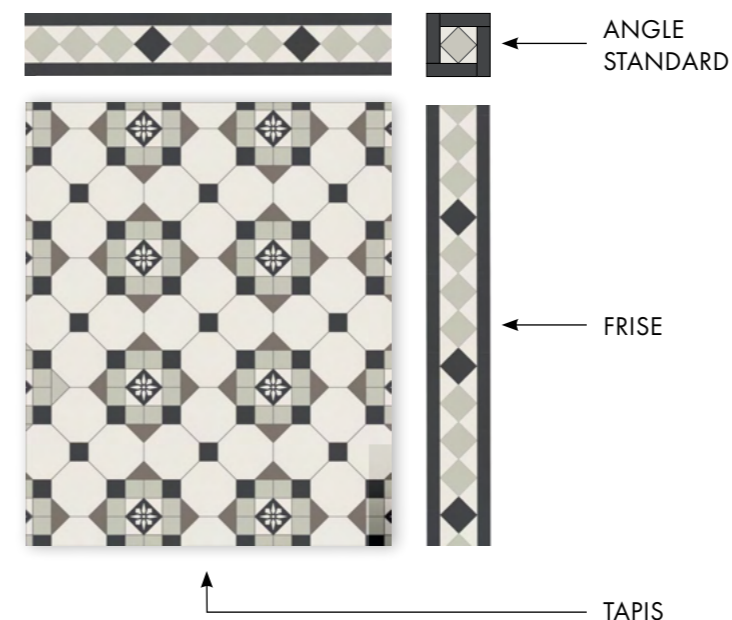
Modules préassemblés

Tous nos tapis et frises sont fournis en modules préassemblés afin de faciliter la pose.

Joint

Nos tapis et frises étant assemblés bord à bord et fournis sans largeur de joint standard, ils peuvent ne pas être adaptés à tous les types de projets.

Comment composer son tapis victorien



1. TAPIS

Choisissez un tapis (pages 112 à 131).

2. FRISE

Sélectionnez une frise (pages 132 à 137).

3. ANGLE

Sélectionnez un angle standard dans une largeur identique à celle de la frise (page 136).

Note importante : L'utilisation d'angles standard est vivement recommandée pour plus de souplesse lors de la pose.



Annandale




TANNANDAIE 001

Noir, Gris Pâle, Anthracite, Super Blanc
ENC06 Fond Noir, Motif Blanc



TANNANDAIE 002

Vert Foncé, Vert, Blanc, Noir
ENC06 Fond Vert Foncé, Motif Blanc



TANNANDAIE 003

Bleu Foncé, Bleu, Super Blanc, Noir
ENC06 Fond Bleu Foncé, Motif Blanc




Bristol



TBRISTOL 001

Super Blanc, Noir, Perle
ENC15 Fond Super Blanc, Motif Noir



TBRISTOL 002

Bleu Nuit, Noir, Super Blanc
ENC15 Fond Super Blanc, Motif
Bleu Nuit



TBRISTOL 003

Rose, Bleu Pâle, Super Blanc
ENC15 Fond Super Blanc, Motif Rose



Brighton



TBRIGHTON 001

Noir, Gris Pâle, Perle
ENC06 Fond Blanc, Motif Noir
ENC13 Fond Blanc, Motif Noir, Perle



TBRIGHTON 002

Super Blanc, Anthracite, Gris Pâle
ENC06 Fond Noir, Motif Blanc
ENC13 Fond Noir, Motif Super
Blanc, Gris Pâle



TBRIGHTON 003

Rouge, Lin, Blanc
ENC06 Fond Gris, Motif Noir
ENC13 Fond Gris, Motif Noir,
Super Blanc



Chelsea



TCHELSEA 001

Anthracite, Lin, Noir, Super Blanc
ENC09 Fond Super Blanc, Motif Noir



TCHELSEA 002

Anthracite, Noir, Super Blanc, Perle
ENC09 Fond Super Blanc, Motif Noir



TCHELSEA 003

Vert Foncé, Vert Pâle, Noir, Super Blanc
ENC09 Fond Noir, Motif Super Blanc



Coventry



TCOVENTRY 001

Ardoise, Noir, Blanc



9 mm Collé 0 mm



TCOVENTRY 002

Super Blanc, Noir, Perle



9 mm Collé 0 mm



TCOVENTRY 003

Vert, Super Blanc, Perle



9 mm Collé 0 mm

Fernworthy grand format



TFERNWORTHY150 001

150 x 150 mm Super Blanc
150 x 50 mm Perle
Cabochons de 50 mm Anthracite



9 mm Collé 3 mm




TFERNWORTHY150 002

150 x 150 mm Super Blanc
150 x 50 mm Noir
Cabochons de 50 mm Ardoise



9 mm Collé 3 mm



TFERNWORTHY150 003

150 x 150 mm Noir
150 x 50 mm Vert Foncé
Cabochons de 50 mm Super Blanc



9 mm Collé 3 mm

Cornwall



TCORNWALL 001

Noir, Super Blanc, Perle, Ardoise
ENC06 Fond Noir,
Motif Super Blanc



9 mm Collé 0 mm



TCORNWALL 002

Super Blanc, Noir, Ardoise, Perle
ENC06 Fond Noir,
Motif Super Blanc



9 mm Collé 0 mm



TCORNWALLS 001

Rouge, Noir, Perle, Lin, Super Blanc



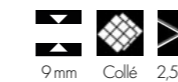
9 mm Collé 0 mm

Fernworthy petit format



TFERNWORTHY100 001

100 x 100 mm Vert Foncé
100 x 50 mm Vert
Cabochons de 50 mm Super Blanc

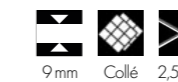


9 mm Collé 2,5 mm



TFERNWORTHY100 002

100 x 100 mm Noir
100 x 50 mm Vert Pâle
Cabochons de 50 mm Super Blanc

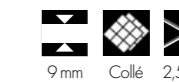


9 mm Collé 2,5 mm



TFERNWORTHY100 003

100 x 100 mm Vert Pâle
100 x 50 mm Blanc
Cabochons de 50 mm Jaune



9 mm Collé 2,5 mm



Glasgow



TGLASGOW 001

Super Blanc, Anthracite, Perle, Noir
ENCO6 Fond Noir, Motif Super Blanc



TGLASGOW 002

Ardoise, Super Blanc, Noir, Perle
ENCO6 Fond Noir, Motif Super Blanc



TGLASGOWS 001

Noir, Perle, Anthracite, Super Blanc



Leeds




TLEEDS100 001

Blanc, Noir




TLEEDS100 002

Vert Foncé, Pistache



TLEEDS100 003

Rose, Blanc



TGLASGOW 003



Liverpool



TLIVERPOOL.001

Ardoise, Noir, Super Blanc
ENC14 Fond Noir, Motif Super Blanc



9 mm Collé 0 mm



TLIVERPOOL.002

Parme, Super Blanc, Ardoise
ENC14 Fond Ardoise, Motif Super Blanc



9 mm Collé 0 mm



TLIVERPOOL.003

Bleu, Blanc, Bleu Foncé
ENC14 Fond Bleu Foncé, Motif Super Blanc



9 mm Collé 0 mm

Newcastle




TNEWCASTLE.001

Noir, Perle, Super Blanc
ENC09 Fond Noir, Motif Super Blanc



9 mm Collé 0 mm



TNEWCASTLE.002

Jaune, Noir, Perle, Super Blanc
ENC09 Fond Noir, Motif Super Blanc



9 mm Collé 0 mm



TNEWCASTLE.003

Rouge, Noir, Super Blanc, Perle
ENC09 Fond Noir, Motif Super Blanc



9 mm Collé 0 mm

Londres



TLONDRES070.001

Super Blanc, Noir, Gris



9 mm Collé 0 mm




TLONDRES070.002

Super Blanc, Anthracite, Gris Pâle



9 mm Collé 0 mm



TLONDRES070.003

Blanc, Rose, Pistache



9 mm Collé 0 mm

Nottingham



TNOTTINGHAM.001

Noir, Anthracite, Super Blanc
ENC06 Fond Noir, Motif Super Blanc



9 mm Collé 0 mm




TNOTTINGHAM.002

Super Blanc, Noir, Gris
ENC06 Fond Super Blanc, Motif Noir



9 mm Collé 0 mm



TNOTTINGHAM.003

Rouge, Noir, Super Blanc, Cognac



9 mm Collé 0 mm



Petersham



TPETERSHAM 001

Jaune, Noir, Vert Foncé, Vieux Rose
ENC11 Fond Noir, Motif Jaune



TPETERSHAM 002

Super Blanc, Noir, Perle, Bleu Nuit
ENC11 Fond Noir, Motif Super Blanc



TPETERSHAM 003

Super Blanc, Vert Foncé, Perle, Noir



Shrewsbury



TSHREWSBURY 001

Super Blanc, Noir, Anthracite, Perle



TSHREWSBURY 002

Bleu Foncé, Super Blanc, Bleu, Bleu Nuit



TSHREWSBURY 003

Vieux Rose, Blanc, Rouge, Noir




Sheffield




TSHEFFIELD 001

Noir, Super Blanc, Ardoise, Perle



TSHEFFIELD 002

Bleu Nuit, Super Blanc, Bleu, Noir




TSHEFFIELD 003

Pistache, Blanc, Noir, Super Blanc



Swansea



TSWANSEA 001

Perle, Super Blanc, Noir



TSWANSEA 002

Vert Australien, Blanc, Noir




TSWANSEA 003

Vieux Rose, Blanc, Jaune



Windsor




TWINDSOR 001

Super Blanc, Ardoise, Noir
ENC06 Fond Super Blanc, Motif Noir



9 mm Collé 0 mm



TWINDSOR 002

Super Blanc, Cognac, Jaune, Noir
ENC06 Fond Super Blanc, Motif Noir



9 mm Collé 0 mm



TWINDSORS 001

Noir, Gris Pâle, Blanc, Anthracite



9 mm Collé 0 mm

Baltimore



TBALTIMORE 001

150 x 150 mm Gris Pâle
Cabochons de 50 mm Blanc, Noir




9 mm Collé 0 mm



TBALTIMORE 002

150 x 150 mm Vert Pâle
Cabochons de 50 mm Vert Foncé, Super Blanc



9 mm Collé 0 mm



TBALTIMORE 003

150 x 150 mm Taupe
Cabochons de 50 mm Ontario, Super Blanc



9 mm Collé 0 mm

Woollahra



TWOOLLAHRA 001

Anthracite, Gris Pâle, Noir, Super Blanc
ENC11 et 09 Fond Super Blanc, Motif Gris Pâle



9 mm Collé 0 mm



TWOOLLAHRA 002

Vert Foncé, Noir, Super Blanc, Perle
ENC11 et 09 Fond Super Blanc, Motif Vert Foncé



9 mm Collé 0 mm



TWOOLLAHRAS 001

Pistache, Ardoise, Rose, Super Blanc



9 mm Collé 0 mm

Chicago




TCHICAGO 001

Cabochons de 50 mm Noir, Perle,
Super Blanc



9 mm Collé 3 mm



TCHICAGO 002

Cabochons de 50 mm Perle, Super
Blanc, Noir



9 mm Collé 3 mm



TCHICAGO 003

Cabochons de 50 mm Vert Foncé,
Pistache, Blanc



9 mm Collé 3 mm





THOUSTON 001

Détroit



TDETROIT 001

Noir, Gris Pâle, Anthracite, Super Blanc



TDETROIT 002

Pistache, Noir, Super Blanc, Vert Foncé



TDETROIT 003

Blanc, Noir, Super Blanc, Anthracite



Houston



THOUSTON 001

Gris, Super Blanc, Jaune



THOUSTON 002

Noir, Super Blanc, Rouge



THOUSTON 003

Noir, Perle, Super Blanc



Pittsburgh



TPITTSBURGH 001

Noir, Super Blanc, Gris Pâle



TPITTSBURGH 002

Vert Foncé, Super Blanc, Vert



TPITTSBURGH 003

Blanc, Noir, Jaune



Phoenix



TPHOENIX 001

Octogones de 150 mm Noir
Triangles de 50 x 50 x 70 mm Super Blanc, Perle



TPHOENIX 002

Octogones de 150 mm Super Blanc
Triangles de 50 x 50 x 70 mm Perle, Anthracite



TPHOENIX 003

Octogones de 150 mm Vert Foncé
Triangles de 50 x 50 x 70 mm Vert, Pistache



Philadelphie



TPHILADELPHIE100 001

100 x 100 mm Anthracite
Triangles de 70 x 70 x 100 mm Noir, Super Blanc



TPHILADELPHIE100 002

100 x 100 mm Perle
Triangles de 70 x 70 x 100 mm Noir, Super Blanc



TPHILADELPHIE100 003

100 x 100 mm Bleu
Triangles de 70 x 70 x 100 mm Noir, Super Blanc



San Francisco



TSANFRANCISCO070 001

Super Blanc, Anthracite, Perle, Noir




TSANFRANCISCO070 002

Super Blanc, Lin, Ontario, Gris



TSANFRANCISCO070 003

Blanc, Bleu, Bleu Foncé, Bleu Nuit



Seattle



TSEATTLE 001

Noir, Super Blanc, Perle



TSEATTLE 002

Blanc, Bleu, Bleu Foncé



TSEATTLE 003

Vert Foncé, Vert Pâle, Blanc



Washington



TWASHINGTON050 001

Noir, Super Blanc, Taupe



TWASHINGTON050 002

Noir, Gris Pâle, Ontario



TWASHINGTON050 003

Super Blanc, Bleu Nuit, Bleu Pâle





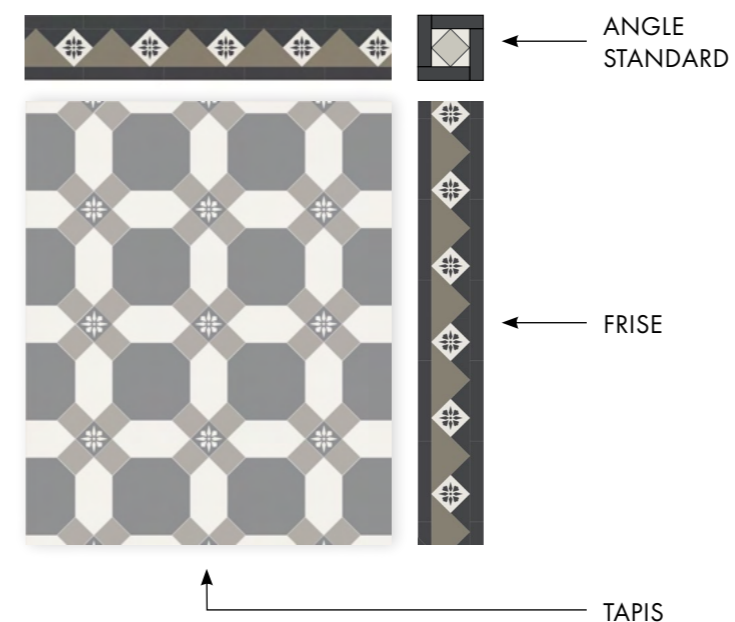
SUPER BLANC

NOIR



Comment composer sa frise victorienne

OPTION A : FRISE AVEC ANGLE STANDARD



AVANTAGES

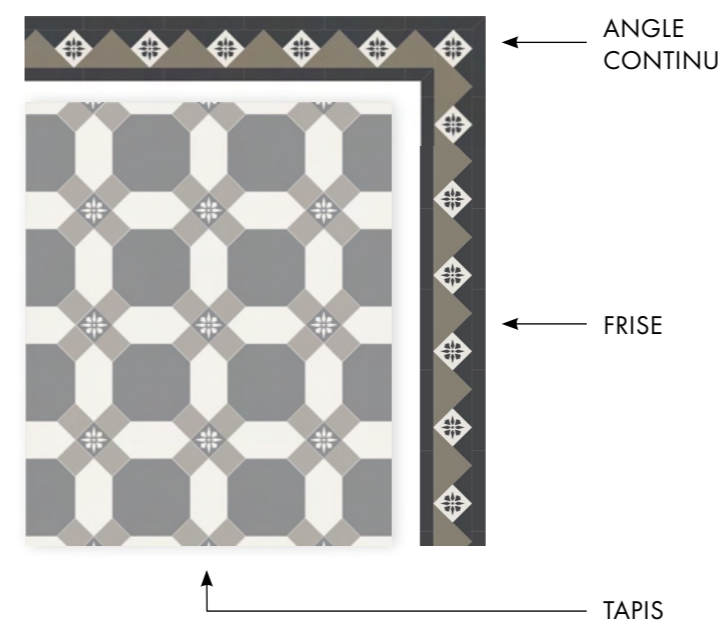
Permet d'adapter la frise aux tapis de toutes dimensions.

CONTRAINTES TECHNIQUES

Nécessite de couper la frise sur chaque côté de l'angle.

Note importante : L'utilisation d'angles standard est vivement recommandée pour plus de souplesse lors de la pose.

OPTION B : FRISE AVEC ANGLE CONTINU



AVANTAGES

Garantit une continuité de la frise tout autour du tapis.

CONTRAINTES TECHNIQUES

Afin que les angles soient harmonieux au niveau de tous les coins, nécessite presque toujours un ajustement des dimensions du tapis central.


Mise en oeuvre plus technique qu'avec des joints standard.

Note importante : L'utilisation d'angles standard est vivement recommandée pour plus de souplesse lors de la pose.



FRISES VICTORIENNES (ÉPAISSEUR 9 MM)


Annandale



FANNANDALE

Noir, Perle, Vert Foncé, Vert
Largeur 120 mm

Bristol



FBRISTOL

Noir, Blanc, Rouge
ENC15 Fond Noir, Motif Blanc
Largeur 150 mm

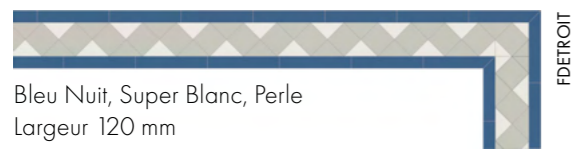
Chelsea



FCHelsea

Ivoire, Jaune, Noir
Largeur 100 mm

Détroit



FDetroit

Bleu Nuit, Super Blanc, Perle
Largeur 120 mm

Brighton



FBRIGHTON

Bleu Nuit, Bleu, Blanc
Largeur 120 mm

Cavendish



FCAVENDISH

Noir, Super Blanc, Anthracite
Largeur 120 mm

Chicago



FCHICAGO

Noir, Gris, Blanc
Largeur 100 mm

Glasgow



FGlasgow

Noir, Super Blanc, Anthracite
ENC06 Fond Noir, Motif Super Blanc
Largeur 120 mm

Glasgow simple



FGlasgows

Noir, Super Blanc, Anthracite
Largeur 120 mm

Liverpool



FLiverpool

Noir, Rouge, Gris
ENC06 Fond Noir, Motif Gris
Largeur 150 mm


Nottingham



FNottingham

Noir, Gris, Super Blanc
ENC06 Fond Super Blanc, Motif Noir
Largeur 120 mm

Petersham




FPetersham

Vert Foncé, Jaune, Noir
Largeur 150 mm

Houston




FHouston

Gris, Jaune, Super Blanc, Noir
Largeur 190 mm

Newcastle




FNewcastle

Noir, Gris Pâle, Super Blanc, Vert Foncé
ENC09 Fond Noir, Motif Super Blanc
Largeur 150 mm

Nottingham simple



FNottingham

Noir, Gris, Super Blanc
Largeur 120 mm

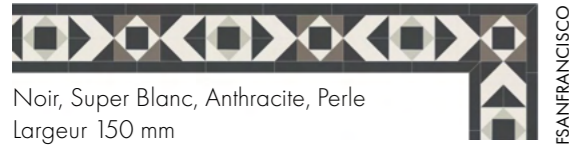
Phoenix



FPhoenix

Pistache, Vert, Vert Foncé
Largeur 150 mm

San Francisco




FSANFRANCISCO

Noir, Super Blanc, Anthracite, Perle
Largeur 150 mm



9 mm Collé 0 mm

Swansea



FSWANSEA

Noir, Bleu Foncé, Super Blanc, Bleu Pâle, Perle
Largeur 150 mm



9 mm Collé 0 mm

Wellington



FWELLINGTON

Noir, Super Blanc, Cognac
Largeur 120 mm



9 mm Collé 0 mm

ANGLES STANDARD POUR FRISES VICTORIENNES




9 mm Collé 0 mm

100AF09CP00A



Angle type A
Largeur 100 mm

100AF09CP00B



Angle type B
Largeur 100 mm

120AF09CP00A



Angle type A
Largeur 120 mm

120AF09CP00B




Angle type B
Largeur 120 mm

150AF09CP00A




Angle type A
Largeur 150 mm

150AF09CP00B



Angle type B
Largeur 150 mm

120AF09CP00C



Angle type C
Largeur 120 mm

150AF09CP00C



Angle type C
Largeur 150 mm

Sheffield



FSHEFFIELD

Bleu Foncé, Bleu Nuit, Jaune, Super Blanc, Noir
Largeur 260 mm



9 mm Collé 0 mm

Washington



FWASHINGTON

Noir, Gris Pâle, Super Blanc
Largeur 150 mm



9 mm Collé 0 mm

Windsor



FWINDSOR

Perle, Noir, Gris Pâle
Largeur 150 mm



9 mm Collé 0 mm

FRISES POUR MOSAÏQUES (ÉPAISSEUR 3,8 MM)

Dessin

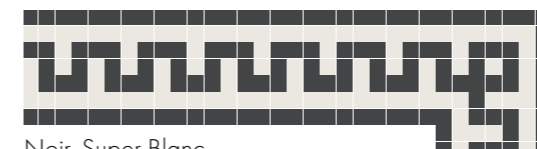


Rouge, Super Blanc
Largeur 66 mm



3,8 mm Collé 2 mm

Dessin




Noir, Super Blanc
Largeur 154 mm



3,8 mm Collé 2 mm

Dessin



Vieux Rose, Noir, Super Blanc
Largeur 242 mm

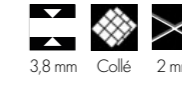


3,8 mm Collé 2 mm

Dessin




Vert Foncé, Vert
Largeur 110 mm




3,8 mm Collé 2 mm

Dessin




Super Blanc, Noir, Bleu
Largeur 132 mm




3,8 mm Collé 2 mm

Dessin



Vert Foncé, Super Blanc
Largeur 176 mm



3,8 mm Collé 2 mm






138

139



Lettrage personnalisé 20 x 20 mm





Fond Super Blanc
Lettrage Noir



3,8 mm Collé 2 mm R10 C

Lettrage personnalisé 35 x 35 mm et triangles 35 x 35 x 50 mm



Fond Noir
Lettrage Super Blanc



9 mm Collé 3 mm

Pour un projet unique

Un service personnalisé pour vos besoins les plus spécifiques

Nous vous accompagnons tout au long de votre projet, des simples simulations informatiques aux projets nécessitant la précision et le savoir-faire de nos mosaïstes. Qu'il s'agisse d'un carreau, d'un assemblage ou d'une mosaïque vraiment uniques, nous mettons en oeuvre la créativité de nos équipes pour concevoir votre produit.

Une personnalisation poussée

Grâce à notre flexibilité et notre mode traditionnel de production, nous sommes en mesure de répondre à vos demandes pour la personnalisation de formats, textures, coloris et épaisseurs.



CONSEILS DE POSE ET D'ENTRETIEN

Phase 1 : Contrôle des carreaux

Afin d'obtenir un rendu homogène, ouvrir plusieurs boîtes, prendre des plaques sans les choisir, les poser de manière aléatoire (sauf dessin spécifique avec plaques numérotées).

Aucune réclamation n'étant acceptée une fois les carreaux posés, toute réclamation doit être soumise avant le début de la pose.

Phase 2 : Collage

Pour une bonne installation de tous nos carreaux en grès cérame, ceux-ci doivent être posés sur une surface propre, parfaitement lisse et exempte de toute humidité par infiltration à l'aide d'une colle adaptée à cette surface et aux carreaux grès cérame non émaillés.

Produit à utiliser : Mortier colle adapté au grès cérame non émaillé.

Phase 3 : Jointoiment

Une fois la colle parfaitement sèche, appliquer un joint adapté au grès cérame non émaillé et laisser sécher.

Cette étape peut se faire en plusieurs fois afin de veiller à ce que les joints soient bien remplis (notamment pour compenser la rétraction des joints ciment).

Les joints colorés et noirs risquent de tacher les carreaux et ne sont pas recommandés.

Produits à utiliser : Joint ciment ou époxy gris adapté au grès cérame non émaillé.

Phase 4 : Nettoyage de la laitance de ciment (24 heures après le jointoiment)

Juste après la pose, les carrelages sont recouverts d'un voile blanchâtre. Il s'agit généralement d'un excès de laitance de ciment apporté au cours du jointoiment. Le nettoyage de ces résidus de ciment se fait à l'aide de produits acides et d'un traitement mécanique.

Méthodologie :

- Balayer la surface et éliminer les résidus les plus importants.
- Humidifier les joints.
- Répandre le produit sur une partie de la surface (traitement par zones). Laisser agir quelques minutes.
- Frotter le sol.
- Rincer abondamment à l'eau (plusieurs fois si nécessaire) afin de neutraliser le produit et récupérer les particules de ciment.

Produits à utiliser : Décapant de laitance adapté au grès cérame non émaillé (disponible chez Winckelmans).

Phase 5 : Application d'un imperméabilisant anti-taches

Cette étape doit se faire après la pose du carrelage et uniquement sur des carreaux parfaitement propres et secs (laitance de ciment impérativement parfaitement nettoyée au préalable). Elle est indispensable pour les zones fortement exposées telles que les douches ou les crédences de cuisine ainsi que pour les carreaux à poser en extérieur afin d'éviter que les produits tachants (graisse, encre...) ne pénètrent dans les pores.

Pour une protection optimale, il est recommandé d'appliquer une nouvelle couche d'imperméabilisant tous les 5 ans.

Produit à utiliser : Imperméabilisant spécial Grès Cérame (disponible chez Winckelmans).

ENTRETIEN RÉGULIER

L'entretien régulier des carrelages a pour but de maintenir le plus longtemps possible l'aspect d'origine du carrelage. Pour cela, un lavage à bonne fréquence est nécessaire. Le choix du produit ainsi que la qualité de l'eau, douce de préférence, va influencer la propreté du carreau. De manière générale, on n'utilisera pas de produits à base d'huile de lin ou de savon noir, sources d'encrassement des sols.

Produit à utiliser : Produit nettoyant adapté au grès cérame non émaillé (disponible chez Winckelmans).

Ne pas utiliser : Savon noir et produits à base d'huile de lin (encrassent le carreau), et acide fluorhydrique HF et dérivés (détériorent le carreau).

Produits d'entretien

DÉCAPANT LAITANCE DE CIMENT



Nettoyage de la laitance de ciment après le jointoiment.

1L = 10 m²

IMPERMÉABILISANT ANTI-TACHE



Imperméabilisation des surfaces carrelées.

1L = 10 m²

NETTOYANT



Entretien quotidien.

Veuillez vous référer à la rubrique conseil de pose et d'entretien ci-contre pour plus d'informations sur l'utilisation des trois produits ci-dessus.



DONNÉES TECHNIQUES



Normes	Exigences selon la norme EN ISO 14411 : - Annexe G, carreaux céramique pressés à sec à faible absorption d'eau du groupe B1a ($E_b \leq 0,5\%$) - Annexe H, carreaux céramique pressés à sec à faible absorption d'eau du groupe B1b ($0,5 < E_b \leq 3\%$) Essais réalisés selon les normes EN ISO 10545 section 1-16
--------	---

Dimensionnement	Longueur et largeur	Écart admissible entre la dimension moyenne de chaque carreau et la dimension de fabrication	$N < 7$ cm	$\pm 0,5$ mm	ISO 10545-2
			$7 \text{ cm} \leq N < 15$ cm	$\pm 0,9$ mm	
			$N \geq 15$ cm	$\pm 0,6\%$ avec un maximum de $\pm 2,0$ mm	
	Épaisseur	Écart admissible entre l'épaisseur moyenne de chaque carreau et l'épaisseur de fabrication	$N < 7$ cm	$\pm 0,5$ mm	
			$7 \text{ cm} \leq N < 15$ cm	$\pm 0,5$ mm	
			$N \geq 15$ cm	$\pm 0,6\%$ avec un maximum de $\pm 2,0$ mm	
	Rectitude des arêtes	Écart maximal admissible de rectitude, par rapport aux dimensions de fabrication	$7 \text{ cm} \leq N < 15$ cm	$\pm 0,75$ mm	
			$N \geq 15$ cm	$\pm 0,5\%$ avec un maximum de $\pm 1,5$ mm	
	Angularité	Écart maximal admissible d'angularité, par rapport aux dimensions de fabrication	$7 \text{ cm} \leq N < 15$ cm	$\pm 0,75$ mm	
			$N \geq 15$ cm	$\pm 0,5\%$ avec un maximum de $\pm 2,0$ mm	
	Planéité de la surface	Courbure centrale, par rapport à la diagonale, calculée d'après les dimensions de fabrication	$7 \text{ cm} \leq N < 15$ cm	$\pm 0,75$ mm	
			$N \geq 15$ cm	$\pm 0,5\%$ avec un maximum de $\pm 2,0$ mm	
Courbure latérale, par rapport à la dimension de fabrication		$7 \text{ cm} \leq N < 15$ cm	$\pm 0,75$ mm		
		$N \geq 15$ cm	$\pm 0,5\%$ avec un maximum de $\pm 2,0$ mm		
Voile par rapport à la diagonale, calculée d'après les dimensions de fabrication	$7 \text{ cm} \leq N < 15$ cm	$\pm 0,75$ mm			
	$N \geq 15$ cm	$\pm 0,5\%$ avec un maximum de $\pm 2,0$ mm			
Propriétés antidérapantes	Pieds nus	12x12 mm ; 20x20 mm ; 50x50 mm ; 50x50 mm relief ; 100x100 mm R11 ; 100x100 mm R12 ; 150x150 mm R12 ; Hexagone de 25 mm ; Hexagone de 50 mm ; Hexagone de 150 mm ; Octogone de 100 mm + Cabochon de 35 mm	C	DIN 51097	
		100x100 mm ; 150x150 mm ; 200x200 mm ; Hexagone de 100 mm ; Octogone de 150 mm + Cabochon de 50 mm	B		
	Pieds chaussés	200x200 mm ; Hexagone de 150 mm	R9	DIN 51130	
		12x12 mm ; 20x20 mm ; 50x50 mm ; 50x50 mm relief ; 100x100 mm ; 150x150 mm ; Hexagone de 25 mm ; Hexagone de 50 mm ; Hexagone de 100 mm ; Octogone de 100 mm + Cabochon de 35 mm ; Octogone de 150 mm + Cabochon de 50 mm	R10		
		100x100 mm Relief R11	R11		
		100x100 mm Relief R12 ; 150x150 mm relief R12	R12		
Volume d'écoulement d'eau	50x50 mm Relief R10	V8	DIN 51130		
	100x100 mm Relief R10 ; 100x100 mm relief R12 ; 150x150 mm relief R12	V6			
Résistance à la flexion	Charge de rupture à la flexion	Épaisseur $\geq 7,5$ mm	$F \geq 1100$ N	EN ISO 10545-4	
		Épaisseur $< 7,5$ mm	$F \geq 700$ N		
	Résistance à la flexion		Minimum 32 N/mm^2	EN ISO 10545-4	
Résistance au gel	Aucune altération d'aspect visible à l'œil nu n'est observée après 100 cycles de gel-dégel.			EN ISO 10545-12	
Résistance aux produits chimiques	Résistance aux faibles concentrations d'acides et de bases		Classe : 3	EN ISO 10545-13	
	Résistance aux fortes concentrations d'acides et de bases		Classe : 3		
Résistance aux tâches	Résistance aux agents tâchant laissent une trace		Classe : 2	EN ISO 10545-14	
	Résistance aux agents tâchant ayant une action chimique / oxydante		Classe : 2		
Composés organiques volatiles	Absence				



Présentation du classement UPEC

La plupart de nos carreaux bénéficient d'un classement UPEC qui permet d'identifier leurs caractéristiques techniques et leur compatibilité en fonction des différents usages. Ce classement UPEC, facultatif et obtenu dans le cadre d'une démarche volontaire, a pour but d'orienter les professionnels dans la prescription des revêtements de sol.

Le classement des locaux et des produits

À chaque bâtiment d'habitation, commercial ou public (comme les gares, les aéroports, les bâtiments hospitaliers) correspond un classement UPEC décomposé de la manière suivante :

– **U** : indique l'usure due à la marche et au piétinement, qui se traduit par l'abrasion, l'encrassement, les rayures ou par le changement d'aspect de la surface.

L'indice U peut aller de 2 (résistance la moins élevée) à 4 (résistance très élevée adaptée aux lieux publics, centres commerciaux, halls de gare...).

– **P** : indique les effets mécaniques dus à la présence, au déplacement, à l'utilisation du mobilier fixe ou mobile et au risque de chute d'objets plus ou moins lourds.

L'indice P peut aller de 2 (locaux où les chutes d'objets sont occasionnelles et peu intenses) à 4s (résistance la plus élevée).

– **E** : indique la performance du carrelage au contact de l'eau, notamment en relation avec les activités de manutention et d'entretien.

L'indice E peut aller de 1 (présence d'eau occasionnelle) à 3 (présence fréquente et/ou prolongée).

– **C** : indique la résistance aux agents chimiques et tachants domestiques qui peuvent avoir une incidence sur la durabilité et peuvent provoquer par exemple, des taches indélébiles.

L'indice C peut aller de 0 (pour environnement avec risque minimum mais jamais nul) à 2 (pour contact fréquent avec produits chimiques ou tachants).

Le document « Notice sur le Classement U.P.E.C. des locaux » (Cahiers du CSTB n° 3782), consultable à l'adresse <https://evaluation.cstb.fr/doc/classement/upec/e-cahier-3782-v2.pdf>, récapitule l'ensemble des tableaux de classification des locaux.

Classement UPEC par produit

Format	Dimensions	Épaisseur	Classement UPEC
Carré	12 x 12 mm	3,8 mm	U4 P2 E3 C2
Carré	20 x 20 mm	3,8 mm	U4 P3 E3 C2
Carré	35 x 35 mm	9 mm	U4 P4 E3 C2
Carré	50 x 50 mm	5 mm	U4 P3 E3 C2 ; U4 P3 E3 C1 ⁽¹⁾
Carré	50 x 50 mm	9 mm	U4 P3 E3 C2
Carré	100 x 100 mm	9 mm	U4 P4+ E3 C2 ; U4 P4 E3 C2 ⁽²⁾ ; U4 P4+ E3 C1 ⁽³⁾
Carré	100 x 100 mm	11 mm	U4 P4S E3 C2 ; U4 P4+ E3 C1 ⁽⁴⁾
Carré	150 x 150 mm	9 mm	U4 P4+ E3 C2 ; U4 P4+ E3 C1 ⁽⁵⁾
Carré	200 x 200 mm	9 mm	U4 P4+ E3 C2 ; U4 P4+ E3 C1 ⁽⁴⁾
Carré un bord rond R10	50 x 50 mm	5 mm	U4 P3 E3 C2 ; U4 P3 E3 C1 ⁽¹⁾
Carré un bord rond R10	100 x 100 mm	9 mm	U4 P4+ E3 C2 ; U4 P4 E3 C1 ⁽²⁾ ; U4 P4+ E3 C1 ⁽¹⁾
Carré un bord rond antidérapant R10	50 x 50 mm	5 mm	U4 P3 E3 C2 ; U4 P3 E3 C1 ⁽¹⁾
Carré un bord rond antidérapant R10	100 x 100 mm	9 mm	U4 P4+ E3 C2 ; U4 P4 E3 C2 ⁽²⁾ ; U4 P4+ E3 C1 ⁽¹⁾
Carré antidérapant R10	50 x 50 mm	5 mm	U4 P3 E3 C2 ; U4 P3 E3 C1 ⁽¹⁾
Carré antidérapant R10	100 x 100 mm	9 mm	U4 P4+ E3 C2 ; U4 P4 E3 C2 ⁽²⁾ ; U4 P4+ E3 C1 ⁽³⁾
Hexagone	50 mm	5 mm	U4 P3 E3 C2 ; U4 P3 E3 C1 ⁽¹⁾
Hexagone	100 mm	9 mm	U4 P4+ E3 C2
Hexagone	150 mm	9 mm	U4 P4+ E3 C2 ; U4 P4+ E3 C1 ⁽⁶⁾
Octogone	100 mm	9 mm	U4 P4+ E3 C2 ; U4 P4+ E3 C1 ⁽⁷⁾
Octogone	150 mm	9 mm	U4 P4+ E3 C2 ; U4 P4+ E3 C1 ⁽⁸⁾
Rectangle	50 x 23,5 mm	5 mm	U4 P3 E3 C2 ; U4 P3 E3 C1 ⁽¹⁰⁾
Rectangle	100 x 200 mm	9 mm	U4 P4 E3 C2
Nez de marche	50 x 50 mm	5 mm	U4 P3 E3 C2 ; U4 P3 E3 C1 ⁽¹⁾
Nez de marche	100 x 100 mm	9 mm	U4 P4+ E3 C2 ; U4 P4 E3 C2 ⁽⁹⁾ ; U4 P4+ E3 C1 ⁽¹⁾

(1) Couleurs : BAU ; PYR

(2) Couleurs : 503 ; 504 ; 506 ; 507 ; 510

(3) Couleurs : BAU ; ONT ; PYR

(4) Couleur : VEU

(5) Couleurs : ONT ; VEU

(6) Couleurs : BAU ; ONT ; VEU ; PYR

(7) Couleur : ONT

(8) Couleur : ONT ; PYR

(9) Couleurs : 503 ; 506 ; 507 ; 510

(10) Couleurs : BAU ; RSV

La certification UPEC étant une démarche volontaire et facultative, le tableau ci-dessus ne reprend que nos formats certifiés UPEC. Le détail de nos classements UPEC est consultable en ligne à l'adresse <https://webapp.cstb.fr/upec-ceramique/>



Votre distributeur Winckelmans

SIÈGE ET MANUFACTURE

584 avenue de Dunkerque BP 10147
59461 Lomme Cedex - France

WINCKELMANS PARIS

14 Rue Bremontier
75017 Paris - France

www.winckelmans.com

commercial@winckelmans.com
+33 (0)3 20 92 16 54

