



Città di Pescara  
Medaglia d'oro al Merito Civile



# GUIDA ALLA RACCOLTA DIFFERENZIATA PESCARA

## AREA CENTRALE E PEDONALE





Città di Pescara  
Medaglia d'oro al Merito Civile



“

*Siamo arrivati all'ultimo miglio* del progetto di

riorganizzazione del servizio di raccolta rifiuti. Con l'attivazione del porta a porta nella zona centrale della città, Pescara completa un percorso importante, frutto di lavoro, pianificazione e ascolto. Il centro richiede un'attenzione particolare, perché la presenza dell'isola pedonale impone modalità operative diverse rispetto alle altre aree. Per questo abbiamo definito un servizio mirato, capace di garantire efficienza e pulizia, senza impattare sulla vivibilità degli spazi pubblici.

Un ringraziamento va agli operatori di Ambiente, che stanno dimostrando professionalità, dedizione e senso di responsabilità. Con questa estensione del porta a porta aggiungeremo oltre 5.000 utenze a quelle già servite con sistema di raccolta domiciliare coprendo la totalità della città. È un passaggio storico, che rappresenta una svolta nella gestione dei rifiuti urbani. La collaborazione tra amministrazione e cittadini sarà fondamentale, perché solo insieme possiamo ottenere risultati concreti.

Per noi il confronto è essenziale: abbiamo scelto di informare, spiegare, accompagnare ogni passaggio con chiarezza. Vogliamo una Pescara sempre più pulita, moderna, rispettosa dell'ambiente. Una città che punti sulla raccolta differenziata di qualità, come avviene nelle più grandi realtà europee. La sostenibilità non è uno slogan, ma una direzione chiara e irreversibile. Sappiamo che ogni cambiamento comporta domande, dubbi, a volte critiche. È naturale ed è giusto ascoltare, perché il dialogo è la base della crescita comune. Ma sappiamo anche che è nostro dovere andare avanti con concretezza, con visione e responsabilità. Perché Pescara merita servizi efficienti, tecnologie moderne e un'organizzazione all'altezza del suo futuro.

Il nuovo porta a porta è un tassello fondamentale di questo percorso. È un impegno che ci assumiamo insieme, amministrazione e cittadini, ognuno con il proprio ruolo. Sono convinto che, con la collaborazione di tutti, raggiungeremo risultati straordinari. Un sistema di raccolta più evoluto genera benefici ambientali, economici e sociali. Riduce gli sprechi, migliora il decoro, valorizza la nostra città. E rende Pescara un modello da seguire, non solo in Abruzzo ma nel panorama nazionale.

Ora tocca a noi, tutti, compiere l'ultimo passo con senso civico e partecipazione. Guardiamo avanti con fiducia, perché il futuro di Pescara è già qui. E insieme continueremo a far crescere la nostra città. Non dobbiamo avere timore di qualche iniziale difficoltà e non possiamo arretrare di fronte all'inciviltà di chi si ostina a vivere nel passato, con azioni irresponsabili che danneggiano tutti noi.

Il cambiamento è scritto nella Storia dell'umanità e fa parte del DNA di Pescara, noi lo stiamo cavalcando con la giusta determinazione per regalare alle prossime generazioni un futuro migliore”.

”

*Il Sindaco*  
Carlo Masci



*L'attivazione del nuovo porta a porta* nel centro città

rappresenta un passo decisivo verso una Pescara più sostenibile, moderna e attenta al decoro urbano. Come abbiamo sempre fatto, continueremo a incontrare i cittadini per illustrare ogni fase del percorso, perché il dialogo è la base della partecipazione e della buona amministrazione. Crediamo fermamente che ascoltare chi vive quotidianamente il territorio sia fondamentale per migliorare, correggere, crescere.

Per questo ho chiesto ad Ambiente la massima elasticità e disponibilità al confronto, per comprendere tempestivamente problematiche e criticità e intervenire in modo rapido e concreto. Il successo del porta a porta non è solo una questione tecnica, ma un obiettivo collettivo che si costruisce insieme.

Vogliamo una città più pulita e ordinata, ma soprattutto consapevole delle buone pratiche ambientali. Sperimentazioni recenti, come quelle avviate in via Pepe e nell'area retrostante le Naiadi, hanno confermato che la collaborazione tra amministrazione, cittadini e operatori può generare risultati importanti.

Sulla stessa linea, a breve entrerà in funzione la nuova ecoisola attrezzata in via Bologna, un presidio fondamentale per sostenere il servizio nella zona di Palazzo Quadrifoglio e rispondere con maggiore efficienza alle esigenze del quartiere. Un punto di conferimento moderno, utile, pensato per agevolare le famiglie e migliorare la qualità della raccolta differenziata.

Il nostro obiettivo è chiaro: aumentare la qualità del servizio, tutelare il decoro urbano e valorizzare ogni angolo della città. Il porta a porta è uno strumento importante, ma funziona solo se tutti partecipano con senso civico e consapevolezza.

Per questo continueremo a spiegare, accompagnare, rispondere ai dubbi e migliorare dove necessario. Ringrazio di cuore gli operatori di Ambiente, che ogni giorno lavorano con impegno e competenza per mantenere Pescara pulita e ordinata. Il loro contributo è prezioso e i risultati sono sotto gli occhi di tutti. Quello che stiamo costruendo oggi è il futuro ambientale della nostra città. Una Pescara più verde, più attenta, più responsabile. E insieme - cittadini, istituzioni e squadre operative - continueremo a fare passi avanti concreti, giorno dopo giorno.

Grazie per la collaborazione, grazie per la fiducia. La strada è quella giusta. Continuiamo a percorrerla, con determinazione, ascolto e spirito di comunità. Perché una città più pulita è una città più vivibile, e appartiene a tutti noi".



*L'Assessore all'Ambiente*  
Cristian Orta




Città di Pescara  
Medaglia d'oro al Merito Civile



# Indice

Introduzione	<b>1</b>
Consigli per non sbagliare	<b>2</b>
Errori da evitare	<b>3</b>
Le zone di raccolta	<b>4</b>
Area Centrale	<b>5</b>
Area Pedonale Centrale	<b>6</b>
Organico	<b>7</b>
Vetro	<b>8</b>
Carta e Cartone	<b>9</b>
Plastica e Lattine	<b>10</b>
Secco residuo e Pannolini/Pannoloni	<b>11</b>
Rifiuti particolari	<b>12</b>
Rifiuti ingombranti e RAEE	<b>13</b>
Attrezzature ad accesso controllato	<b>14</b>
Cosa sono le isole informatizzate?	<b>15</b>
Ritiro attrezzature	<b>16</b>
Calendari di raccolta	<b>17-22</b>
Ecopiazzole	<b>23</b>
Contatti e Segnalazioni	<b>24-25</b>





# La raccolta differenziata

Un metodo di raccolta intelligente e necessario per la protezione dell'ambiente

La raccolta differenziata porta a porta è oggi una delle azioni più efficaci per la salvaguardia del nostro pianeta.

Permette di **separare i rifiuti secondo la loro natura e destinazione**, favorendo il riciclo e la riduzione dell'impatto ambientale. Ogni piccolo gesto quotidiano contribuisce a un sistema virtuoso di recupero dei materiali e di tutela della sostenibilità.

## Come differenziare correttamente

Per una buona raccolta è importante conoscere le principali categorie di rifiuti:

- **Carta e cartone**
- **Plastica e metallo**
- **Vetro**
- **Materiali organici**
- **Secco residuo** (tutto quello non differenziabile).

Ogni tipologia deve essere conferita negli appositi contenitori con le modalità stabilite dal Comune. Ridurre i rifiuti è il primo passo per proteggere l'ambiente: preferiamo prodotti riciclabili e riutilizzabili, scegliamo imballaggi leggeri e limitiamo gli sprechi.

## Un nuovo stile di vita

La raccolta differenziata è un antidoto alla cultura dell'usa e getta.

Promuove la riduzione dei rifiuti, il riuso e il riciclo, valori essenziali di una comunità moderna e responsabile.

“Non ereditiamo la Terra dai nostri antenati, la prendiamo in prestito dai nostri figli.”  
— *Proverbio dei nativi americani*



# CONSIGLI per non sbagliare

## 1 SCEGLI

Acquista prodotti con imballaggi riutilizzabili e con confezioni molto semplici, possibilmente composte da un solo materiale.

Prima di buttarla, verifica se la confezione è di carta, di alluminio o plastica consultando i simboli riportati qui sotto che identificano il materiale di cui è composta.

Fai attenzione ai materiali compostabili realizzati con polimeri di origine vegetale: possono essere buttati nell'organico insieme agli scarti di cibo per essere trasformati in compost o biogas.

## 3 PULISCI

Rimuovi residui di cibo e di altri materiali dai contenitori vuoti, per motivi di igiene. Questa semplice azione ci permette anche di velocizzare il processo di riciclo e aumentare la quantità di materiale recuperato.

## 2 SEPARA

Molti imballaggi sono composti da più materiali. Prima di buttare la confezione verifica se è possibile separarli per metterli nel contenitore corretto, ad esempio: confezione di plastica delle merendine con la vaschetta in cartone o barattoli di vetro con tappo in metallo.

## 4 SCHIACCIA

Riduci il volume degli imballaggi: schiaccia le lattine e le bottiglie di plastica, piega e compatta carta e cartone. In questo modo ottimizzi lo spazio nel contenitore dei rifiuti e aiuti i nostri addetti al momento del ritiro.

Sugli imballaggi riciclabili trovi questi simboli:

PS

PP

PET

PVC

PE

**PLASTICA**

le confezioni contrassegnate con la dicitura PE, PET, PP, PVC e PS vanno buttate con la plastica.



**FERRO, ALLUMINIO**

le confezioni contrassegnate con la dicitura FE e alu possono essere buttate con il metallo.



**CARTA**

le confezioni contrassegnate con la dicitura CA possono essere buttate con la carta.



**MATERIALI  
COMPOSTABILI**

le confezioni contrassegnate con almeno uno di questi simboli, accompagnato dalla dicitura "compostabile", possono essere buttate con l'organico.



# ERRORI da evitare

## ✗ **Sacchetti di plastica nel contenitore del VETRO:**

rende inutile la raccolta differenziata se vengono usati **sacchetti di plastica nel contenitore del VETRO**

## ✗ **Buttare gli scontrini nella CARTA:**

gli scontrini degli acquisti che sono fatti di **carta termica NON vanno conferiti nella CARTA** ma vanno nel **SECCO**. Gli scontrini di **carta normale** (non termica) vanno conferiti nella **carta**

## ✗ **Buttare fazzoletti e tovaglioli di carta nella CARTA:**

fazzoletti e tovaglioli di carta, anche se non usati, non sono realizzati in carta riciclabile, pertanto vanno conferiti **nell'ORGANICO** (se sporchi di residui di cibo) o nel **SECCO RESIDUO**

## ✗ **Riviste e depliant incellophanati:**

conferirli nella **CARTA** solo dopo aver prima rimosso il cellophane con cui sono avvolti, che ovviamente va conferito nella **PLASTICA**.

## ✗ **Sacchetti per l'organico:**

**non usare sacchetti di plastica** per il conferimento dell'organico ma solo i sacchetti compostabili

## ✗ **Non rispettare il calendario di raccolta:**

rispettare il calendario di raccolta rifiuti è fondamentale per l'efficienza del servizio, per l'igiene pubblica, per la convivenza civile.

---

## Plastica riciclabile e non riciclabile

Una regola generale per la raccolta differenziata prevede che tutti gli **imballaggi e i contenitori in plastica** (imballaggi in polistirolo, sacchetti della spesa in plastica non biodegradabile, contenitori per alimenti, barattoli vuoti, tappi in plastica ecc.) vadano conferiti nella **PLASTICA**. Tutti gli altri oggetti in plastica **che non sono imballaggi** (pettini, spazzole, occhiali, CD, DVD, penne e altri oggetti di cancelleria, giocattoli non elettronici) vanno conferiti nel **SECCO**.



# LE ZONE DI RACCOLTA

## Mappa delle zone interessate

Le aree centrali del territorio comunale di Pescara sono state suddivise in due macro-aree denominate:

**AC** AREA CENTRALE

**APC** AREA PEDONALE CENTRALE



### CERCA LA TUA VIA

Scopri come conferire i rifiuti nella tua strada. Utilizza il nostro motore di ricerca online per sapere se la tua via si trova in Area Centrale o Area Pedonale Centrale e conoscere le modalità di raccolta dei rifiuti.



[ambientespa.net/pescara/ricerca-vie-centrali](https://ambientespa.net/pescara/ricerca-vie-centrali)

# AREA CENTRALE

## Trova la tua Via

Tipologia	Denominazione	Civici
Via	Alessandro Tassoni	
Via	Carlo Poerio	
Via	Cesare Battisti	Civici da 93 a 157 [dispari] e da 114 a 154 [pari]
Piazza	dei Martiri Pennesi	
Viale	Edmondo De Amicis	
Via	Emilia	
Via	Galileo Galilei	
Lungomare	Giacomo Matteotti	Civici da 113 a 121 [dispari] e da 104 a 118 [pari]
Via	Giovanni Amendola	
Via	Antonio Gramsci	
Via	Marco Minghetti	
Via	Michelangelo Forti	Civici da 27 a 57 [dispari] e da 22 a 38 [pari]
Via	Milano	Civici da 39 a 77/5 [dispari] e da 58 a 64 [pari]
Via	Nicola Fabrizi	Civici da 141 a 195 [dispari] e da 208 a 240 [pari]
Via	Quarto Dei Mille	
Viale	Regina Elena	Civici da 45 a 117 [dispari] e da 50 a 80 [pari]
Viale	Regina Margherita	Civici da 5 a 51 [dispari] e da 26 a 64 [pari]
Piazza	Santa Caterina Da Siena	
Via	Siena	
Via	Tommaso Campanella	
Via	Trieste	
Via	Umbria	Civici da 41 a 87 [dispari] e da 58 a 102 [pari]
Corso	Vittorio Emanuele II	Civici da 213 a 255 [dispari] e da 168 a 228 + da 326 a 422 [pari]
Via	Gorizia	
Piazza	Michele Muzii	
Viale	Della Riviera	Civici da 35 a 65 [dispari] e da 6 a 20 [pari]

## Modalita' di conferimento

**UtENZE DOMESTICHE, UFFICI E SIMILI** La raccolta per le **frazioni secche** (carta e cartone, multimateriale leggero, secco residuo) avviene mediante il **sistema porta a porta spinto**. Questi rifiuti dovranno essere conferiti utilizzando sacchi a perdere. Le frazioni **vetro** e **organico**, invece, dovranno essere conferite all'interno delle **campane informatizzate**.

**UtENZE NON DOMESTICHE** Il conferimento può avvenire tramite l'utilizzo di **contenitori carrellati**, la cui fornitura sarà dimensionata e personalizzata in base alla tipologia e alle esigenze dell'attività.

**CARTA  
MULTIMATERIALE LEGGERO  
SECCO RESIDUO**



SACCHI A PERDERE



CONTENITORI CARRELLATI

**ORGANICO  
VETRO**



CAMPANE INFORMATIZZATE



CONTENITORI CARRELLATI



Scopri come conferire i rifiuti nella tua strada.

Utilizza il nostro motore di ricerca online per sapere se la tua via si trova in Area Centrale o Area Pedonale Centrale [ambientespa.net/pescara/ricerca-vie-centrali](http://ambientespa.net/pescara/ricerca-vie-centrali)

# AREA PEDONALE CENTRALE

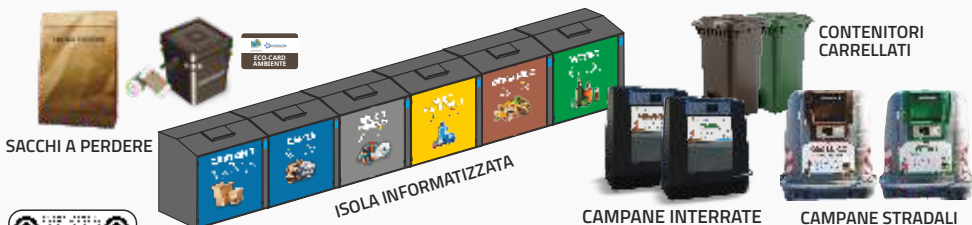
## Trova la tua Via

Tipologia	Denominazione	Civici
Via	Cesare Battisti	Civici da 1 a 91 [dispari] e da 2 a 112 [pari]
Via	Clemente De Cesaris	
Via	Curtatone	
Piazza	Del Sacro Cuore	
Piazza	Della Repubblica	
Piazza	Della Rinascita	
Viale	Della Riviera	Civici da 1 a 33 [dispari] e da 2 a 4 [pari]
Via	Firenze	Civici da 171 a 309 [dispari] e da 68 a 220 [pari]
Via	Fiume	
Via	Fratelli Cairoli	
Via	Giosuè Carducci	
Via	Giuseppe Mazzini	
Via	Giuseppe Parini	
Via	Goito	
Via	Liguria	
Via	Michelangelo Forti	Civici da 1 a 25 [dispari] e da 2 a 20 [pari]
Via	Milano	Civici da 77/6 a 83 [dispari] e da 66 a 110 [pari]
Via	Nicola Fabrizi	Civici da 197 a 227 [dispari] e da 242 al 288 [pari]
Via	Piave	
Piazza	Primo Maggio	
Viale	Regina Elena	Civici da 1 a 43 [dispari] e da 2 a 48 [pari]
Viale	Regina Margherita	Civici da 1 a 3 [dispari] e da 2 a 24 [pari]
Via	Roma	
Via	Sulmona	
Via	Trento	
Corso	Umberto I	
Corso	Vittorio Emanuele II	Civici da 257 a 301 [dispari] e da 230 a 324 [pari]

## Modalita' di conferimento

**Utenze Domestiche e Non Domestiche** Le frazioni di rifiuto dovranno essere conferite, opportunamente differenziate, nei contenitori stradali ad accesso controllato (**isole informatizzate, campane e campane interrate inform.**)

**Utenze Non Domestiche [FOOD]** Le **frazioni secche** (carta e cartone, multimateriale leggero, secco residuo) dovranno essere conferite, opportunamente differenziate, nei contenitori stradali ad accesso controllato (**isole informatizzate e/o campane**) mentre il conferimento del **vetro e dell'organico** può avvenire con l'utilizzo di **contenitori carrellati**, da esporre secondo calendario di raccolta, forniti in funzione della dimensione dell'attività.



Scopri come conferire i rifiuti nella tua strada. Utilizza il nostro motore di ricerca online per sapere se la tua via si trova in Area Centrale o Area Pedonale Centrale  
[ambientespa.net/pescara/ricerca-vie-centrali](http://ambientespa.net/pescara/ricerca-vie-centrali)

# ORGANICO

## COSA CONFERIRE

### ✓ SÌ (materiali consentiti):

- Avanzi di cibo, di frutta e verdura, gusci d'uovo, fondi di caffè e filtri di tè, pane
- Foglie e fiori
- Carta assorbente, tovaglioli di carta bianca sporchi di cibo
- Carta e cartone sporchi di cibo (esempio cartone per la pizza unto o con residui di pomodoro)
- Sacchetto di carta del pane (se pulita va nella CARTA)

### AVVERTENZE:

- Sgocciolare sempre i rifiuti organici prima di buttarli nel sacchetto - Non pressare i rifiuti, ridurre a pezzetti quelli più voluminosi

### ✗ NO (materiali non consentiti):

- Vetro, plastica, confezioni di alimenti come vaschette, barattoli, retine, buste, cellophane, ecc.
- Piatti, bicchieri e posate di plastica non biodegradabili
- Rifiuti liquidi
- Fazzoletti da naso di carta



### Non abbandonare i rifiuti accanto ai contenitori !

Saranno effettuati controlli mirati dagli organi preposti per evitare situazioni di degrado.

## COME CONFERIRE

### DOVE CONFERIRE

Metti i rifiuti organici e i materiali compostabili nel **cestino aerato da 7 litri** foderato dal sacchetto in materiale biodegradabile. Una volta che il sacchetto si è riempito buttalolo nel **mastello marrone** che utilizzerai per conferire i sacchetti riempiți nelle **campane e nelle isole informatizzate dell'organico** poste su strada e accessibili mediante la Eco-card Ambiente consegnata alle utenze.

**Nota: Per le Utenze non domestiche FOOD** metti i rifiuti nel tuo contenitore carrellato, che esporrai come da calendario di raccolta dedicato o conferisci direttamente nelle **campane e isole informatizzate**.



### ORARIO DI CONFERIMENTO

La fascia oraria di conferimento dell'organico nelle campane o nelle isole informatizzate sarà **dalle 15:00 alle 2:00** secondo il calendario

**Utenze non domestiche Food:** esposizione contenitore carrellato **dalle 21:00 alle 24:00** del giorno precedente quello di raccolta indicato dal calendario dedicato.



Utilizza la **Eco-card** per l'apertura dei contenitori (la tessera ti viene fornita insieme alle attrezzature)

## COSA CONFERIRE

## COME CONFERIRE

### ✓ SÌ (materiali consentiti):

- Bottiglie
- Barattoli

### ✗ NO (materiali non consentiti):

- Piatti, tazzine e altri oggetti in ceramica
- Bicchieri
- Lampadine ad incandescenza e a basso consumo
- Tubi al neon
- Specchi
- Contenitori in vetroceramica (tipo pirex)
- Ceramica
- Oggetti in cristallo
- Vetro accoppiato
- Vetro retinato
- Barattoli che abbiano contenuto prodotti chimici pericolosi (*es. vernici, solventi, olio motore, benzina, trielina...*)



### Non abbandonare i rifiuti accanto ai contenitori !

Saranno effettuati controlli mirati dagli organi preposti per evitare situazioni di degrado.

*Ricordati sempre di togliere il tappo e di svuotare e pulire il contenitore di vetro prima di inserirlo nel bidone.*

### DOVE CONFERIRE

Metti i rifiuti nelle apposite **campane e nelle isole informatizzate del vetro** poste su strada e accessibili mediante la Eco-card Ambiente consegnata alle utenze.

**Nota: Per le Utenze non domestiche FOOD** metti i rifiuti nel tuo contenitore carrellato, che esporrai come da calendario di raccolta dedicato o conferisci direttamente nelle **campane e isole informatizzate**.



Utilizza la **ECO-CARD** per l'apertura dei contenitori (la tessera ti viene fornita insieme alle attrezzature).



### ORARIO DI CONFERIMENTO

La fascia oraria di conferimento del vetro sarà:

- **Area Centrale senza limitazioni di orario**
- **Area Pedonale Centrale dalle 15:00 alle 21:00** (secondo ordinanza comunale)

### Utenze non domestiche Food:

esposizione contenitore carrellato **dalle 21:00 alle 24:00** del giorno precedente a quello di raccolta indicato dal calendario dedicato.



Geolocalizzazione delle campane vetro vai al link:  
[ambientespa.net/geolocalizzazione-campane-vetro-pescara](http://ambientespa.net/geolocalizzazione-campane-vetro-pescara)

# CARTA E CARTONE

## COSA CONFERIRE

### ✓ SÌ (materiali consentiti):

- Giornali, quaderni e riviste (senza parti adesive, metallo e plastica)
- Sacchetti, vaschette e scatole in cartone per alimenti
- Cartoni e scatoloni piegati
- Confezioni in cartone per giocattoli e abbigliamento
- Cartone della pizza senza residui di cibo
- Cartoni per bevande (Tetra Pak)

### ✗ NO (materiali non consentiti):

- Biglietti plastificati
- Scontrini
- Carta chimica (fax)
- Plastica e cellophane
- Carta da forno
- Carta con residui di cibo (cartone della pizza sporco)



### ATTENZIONE

Non inserire i cartoni all'interno del sacco ma solo carta minuta.  
Accertati di aver chiuso bene il sacco.  
Cartoni aperti e ben piegati possono essere posti accanto al sacco o al contenitore carrellato.



Sacco di carta  
da 80 litri.

## COME CONFERIRE

La **carta minuta** deve essere messa nel sacco di carta da 80 litri. **Le scatole di piccole dimensioni** possono essere ridotte in pezzi e buttate insieme alla carta. **Le scatole di grandi dimensioni** devono essere piegate.

### AREA CENTRALE

#### DOVE CONFERIRE

L'esposizione del **sacco di carta e dei cartoni** deve avvenire su strada, a cura dell'utenza, su area pubblica (preferibilmente sul marciapiede) immediatamente limitrofa allo stabile.

#### ORARIO di ESPOSIZIONE

La fascia oraria di **esposizione dei sacchi** dovrà essere **dalle 21:00 alle 24:00** del giorno precedente quello di raccolta indicato nel calendario.

#### Nota:

**Per le UtENZE non domestiche** - Se hai ricevuto il contenitore carrellato, conferisci al suo interno i rifiuti ed esponilo **dalle 21:00 alle 24:00** del giorno precedente quello di raccolta indicato dal calendario di raccolta dedicato

### AREA PEDONALE CENTRALE

#### DOVE CONFERIRE

Metti i tuoi rifiuti nei **contenitori stradali ad accesso controllato** accessibili mediante la Eco-card Ambiente consegnata alle utenze.

#### ORARIO DI CONFERIMENTO

La fascia oraria di conferimento nei **contenitori** è **dalle 15:00 alle 2:00 tutti i giorni**.

# PLASTICA e LATTINE

## COSA CONFERIRE

## COME CONFERIRE

### ✓ SÌ (materiali consentiti):

- Bottiglie in plastica
- Lattine per bevande e liquidi
- Piatti e bicchieri in plastica
- Sacchetti, buste e pellicole (anche cellophane)
- Flaconi e tubetti per prodotti alimentari e per l'igiene personale
- Vaschette, scatolette e contenitori per alimenti (anche in polistirolo, metallo e plastica)
- Fogli in alluminio
- Pellicole per imballaggio incluse quelle a bolle
- Caffettiere
- Pentole in metallo
- Tappi
- Chiavi, lucchetti, catene e piccoli manufatti in metallo
- Bombolette spray vuote (se non etichettate con simboli di pericolosità)

### ✗ NO (materiali non consentiti):

- Giocattoli
- Scarpe, ciabatte
- Penne
- Ombrelli
- Tappetini
- Arredi e manufatti in plastica
- Rasoio usa e getta, spazzolini
- Taniche e secchi
- CD, DVD, musicassette, videocassette e fotografie
- Bombolette spray piene etichettate per materiali pericolosi



### ATTENZIONE

Rimuovi residui di cibo e di altri materiali dai contenitori vuoti. Schiaccia i contenitori per ridurne l'ingombro.

### AREA CENTRALE

#### DOVE CONFERIRE

Metti i tuoi rifiuti nei **sacchi gialli** che andranno esposti su strada, a cura dell'utenza, su area pubblica (preferibilmente sul marciapiede) immediatamente limitrofa allo stabile.

#### ORARIO di ESPOSIZIONE

La fascia oraria di **esposizione dei sacchi** dovrà essere **dalle 21:00 alle 24:00** del giorno precedente quello di raccolta indicato nel calendario.

#### Nota:

**Per le Utenze non domestiche** - Se hai ricevuto il contenitore carrellato, conferisci al suo interno i rifiuti ed esponilo **dalle 21:00 alle 24:00** del giorno precedente quello di raccolta indicato dal calendario di raccolta dedicato

### AREA PEDONALE CENTRALE

#### DOVE CONFERIRE

Metti i tuoi rifiuti nei **contenitori stradali ad accesso controllato** accessibili mediante la Eco-card Ambiente consegnata alle utenze.

#### ORARIO DI CONFERIMENTO

La fascia oraria di conferimento nei **è dalle 15:00 alle 2:00 tutti i giorni.**

# SECCO RESIDUO e PANNOLINI/PANNOLONI

## COSA CONFERIRE

## COME CONFERIRE

### ✓ SÌ (materiali consentiti):

- Carta oleata e vetrata
- Scontrini
- Piatti rotti, bicchieri, tazze e altri oggetti in ceramica
- Giocattoli in plastica non elettronici
- CD, DVD, musicassette e videocassette
- Filtri e sacchi per aspirapolvere
- Mozziconi di sigarette
- Pannolini, assorbenti, cerotti
- Rasoi usa e getta
- Posate in plastica
- Capsule del caffè non compostabili
- Tutti i materiali che non possono essere differenziati in altre tipologia di raccolta

### ✗ NO (materiali non consentiti):

- Medicinali
- Pile
- Oli
- Lampade (a basso consumo e neon)
- Indumenti

### AREA CENTRALE

#### DOVE CONFERIRE

Metti i tuoi rifiuti nei **sacchi grigi** che andranno esposti su strada, a cura dell'utenza, su area pubblica (preferibilmente sul marciapiede) immediatamente limitrofa allo stabile.

#### ORARIO di ESPOSIZIONE

La fascia oraria di **esposizione dei sacchi** dovrà essere **dalle 21:00 alle 24:00** del giorno precedente quello di raccolta indicato nel calendario.

#### Nota:

**Per le UtENZE non domestiche** - Se hai ricevuto il contenitore carrellato, conferisci al suo interno i rifiuti ed esponilo **dalle 21:00 alle 24:00** del giorno precedente quello di raccolta indicato dal calendario di raccolta dedicato

#### PANNOLINI/PANNOLONI

Le utenze possono attivare **SU RICHIESTA** la raccolta dedicata di pannolini e pannoloni per i quali Ambiente fornirà **sacchi profumati rosa da 75 litri**. La raccolta avverrà 2 volte a settimana di cui 1 con il secco residuo.

### AREA PEDONALE CENTRALE

#### DOVE CONFERIRE

Metti i tuoi rifiuti nei **contenitori stradali ad accesso controllato** accessibili mediante la Eco-card Ambiente consegnata alle utenze.

#### ORARIO DI CONFERIMENTO

La fascia oraria di conferimento nei è **dalle 15:00 alle 2:00 tutti i giorni**.

#### PANNOLINI/PANNOLONI

Le utenze possono conferire i **pannolini e pannoloni** nei contenitori stradali ad accesso controllato per la raccolta della frazione del secco residuo.

# RIFIUTI PARTICOLARI

I **"rifiuti particolari"** sono rifiuti che richiedono un trattamento speciale a causa delle loro caratteristiche chimiche, fisiche o biologiche. Questi rifiuti possono essere pericolosi per l'ambiente per la salute umana se non sono gestiti correttamente.

Principali rifiuti particolari sono:

**Farmaci scaduti~Pile scariche e TF (tossico/infiammabile)~Oli esausti~Indumenti usati**

**FARMACI SCADUTI** sono presenti in ogni casa. Questi vanno accuratamente selezionati e conferiti nei contenitori dedicati presenti nei pressi di tutte le farmacie. E' bene, quando possibile, depositare solo i farmaci scaduti, non le scatole e le istruzioni che sono buona carta da riciclare. Quando ti reherai ad acquistare pastiglie o sciroppi ricorda di portare i farmaci scaduti nell'apposito contenitore.

**PILE SCARICHE** seppur prodotte in piccole quantità, vanno comunque conferite negli appositi contenitori pile. Sono assai inquinanti e non si possono riciclare, pertanto affinché non creino pericoli per l'ambiente e per gli esseri viventi devono essere raccolte separatamente conferendole nei contenitori dedicati e avviate ad opportuni sistemi di smaltimento.

Se ti occorre una nuova pila, porta con te quella scarica e riponila nella colonnina che troverai presso il tuo negoziante di fiducia. Nel tempo è bene sostituire le vecchie batterie con quelle ricaricabili.

Alcuni oggetti e molti contenitori di prodotti di uso domestico o legati al "fai da te" riportano la sigla **T (tossico) o F (infiammabile)**, e comunque i simboli teschio e fiamma che indicano la pericolosità del rifiuto: colle, solventi, vernici, alcool, smacchiatori, trielina, disotturanti, insetticidi, detergenti particolari, anticongelanti, oli minerali, cartucce di toner, lampade a fluorescenza, batterie di auto. Questi contenitori, anche se non sono riciclabili, devono essere raccolti separatamente a causa dell'alto potere inquinante delle sostanze contenute. Solo in questo modo si può garantire un processo di smaltimento corretto e adeguato alla loro nocività.

**OLI ESAUSTI** vanno distinti in vegetali e minerali. I primi vengono prodotti soprattutto in cucina; il suggerimento è di metterli di volta in volta in un flacone e, quando è pieno, conferirli presso le stazioni di raccolta dedicate distribuite sul territorio. Il secondo è quello usato per le macchine o le moto che invece va raccolto e conferito presso i centri di raccolta.

**INDUMENTI USATI**, come vestiti, scarpe, borse, biancheria, coperte, tende, etc... devono essere conferiti negli appositi contenitori distribuiti sul territorio. Abiti ed accessori che vengono conferiti in questi contenitori sono destinati al recupero ed alla produzione di altri materiali tessili. Se dovete disfarvi di abiti ancora in buone condizioni (che possono essere ancora utilizzati) potete anche rivolgervi presso le associazioni di volontariato e presso la Caritas.



Vedi dove sono i contenitori dedicati e le stazioni di raccolta dei rifiuti particolari.  
Vai al link [ambientespa.net/pescara/rifiuti-particolari](https://ambientespa.net/pescara/rifiuti-particolari)

# RIFIUTI INGOMBRANTI E RAEE

Per **INGOMBRANTI** si intendono soprattutto i componenti di arredo, come mobili, vecchie poltrone, divani, reti dei letti, materassi. **RAEE** è un acronimo che deriva da **Rifiuti da Apparecchiature Elettriche ed Elettroniche**. Fra questi vanno inclusi tutti i tipi di **elettrodomestici**, da quelli più grandi come frigoriferi, surgelatori, congelatori, televisori e monitor, computer, lavatrici, lavastoviglie, condizionatori d'aria, ad altri minori, come ferri da stiro, robot da cucina, ma anche impianti di illuminazione, console videogiochi, macchine fotografiche, telecamere, ecc.

## RAEE e INGOMBRANTI

possono essere conferiti su prenotazione a domicilio o presso i Centri di raccolta

## ORARI DI CONFERIMENTO DEI CENTRI DI RACCOLTA

- **VIA FIORA** dal lunedì al sabato - dalle ore **15:00** alle ore **19:00** (esclusi giorni festivi)

- **VIA PRATI** dal lunedì al venerdì dalle ore **15:00** alle ore **19:00**  
il sabato dalle **11:00** alle **17:00** (esclusi giorni festivi)



Il conferimento dei piccoli RAEE può avvenire anche presso le ecopiazze

Per prenotare contattare il numero dedicato: 346 0985 303  
dal lunedì al venerdì dalle 9:00 alle 12:00

Vedi la pagina dei Centri di Raccolta  
[ambientespa.net/pescara/le-riciclerie](http://ambientespa.net/pescara/le-riciclerie)



## PRENOTAZIONE A DOMICILIO

**Al telefono** chiama gratuitamente il numero verde  
**800 624 622** dal lunedì al venerdì dalle **8:00** alle **16:00** e il sabato  
dalle **8:00** alle **12:00**. Una volta collegato, attieniti alle istruzioni  
che verranno fornite.

### Prenotando online dal sito di Ambiente

Seleziona cosa devi buttare, compila il modulo di prenotazione e leggi attentamente le avvertenze.

Vedi la pagina Prenotazioni  
[ambientespa.net/prenotazioni/pescara](http://ambientespa.net/prenotazioni/pescara)



Eventuali modifiche relative ai giorni e agli orari di prenotazioni saranno comunicate attraverso il sito web [ambientespa.net](http://ambientespa.net) o l'app Junker

# ATTREZZATURE ad accesso controllato

Di seguito le diverse tipologie di contenitori, tecnologicamente avanzati e ad apertura controllata mediante serratura elettronica, che verranno posizionati nell'area centrale. Tali contenitori sono **accessibili mediante la Eco-card Ambiente** consegnata alle utenze.



**CAMPANA ORGANICO**



**CAMPANA VETRO**

A **Piazza Sacro Cuore** sono presenti tre postazioni di **campane informatizzate interrate** costituite ognuna da 3 moduli. A livello tecnico, le campane sono dotate di un sistema integrato di controllo degli odori che ne impedisce la fuoriuscita verso l'esterno.



**CAMPANE INTERRATE**

# Cosa sono le ISOLE INFORMATIZZATE?

Le "isole informatizzate" (o "isole ecologiche informatizzate") **sono postazioni ad accesso controllato per la raccolta differenziata dei rifiuti**, diffuse in molte città italiane e presenti a Pescara nell'**AREA PEDONALE CENTRALE**. Sono essenzialmente gruppi di cassonetti intelligenti, dotati di tecnologia per monitorare e gestire i conferimenti.




Non sono accessibili a chiunque: richiedono un'identificazione per l'apertura con la **Eco-Card** in dotazione solo alle utenze abilitate, prevenendo abusi e abbandoni illegali.

In alcune aree del centro pedonale saranno posizionate delle isole informatizzate dedicate alla raccolta di **vetro, organico, carta e cartone, multimateriale leggero e secco residuo**. Sono composte da più moduli separati e prevedono la verniciatura della pavimentazione sottostante e all'installazione di un impianto di **videosorveglianza**.



**Eco-card**  
per l'apertura dei  
contenitori



In alcuni casi, in tali isole è prevista l'installazione solo di contenitori per la raccolta di **frazioni secche** (carta, cartone, multimateriale leggero e secco residuo). La raccolta di **vetro e organico** sarà effettuata mediante le **apposite campane** posizionate in area limitrofa all'isola.

# RITIRO ATTREZZATURE



Il ritiro delle attrezzature per la raccolta può avvenire presso gli Uffici Amministrativi di Ambiente SpA - Via Raiale, 187 Pescara  
**dal lunedì al venerdì (festivi esclusi) dalle 8:30 alle 13:30**  
**e il martedì e giovedì anche dalle 15:00 alle 18:00**

Le **UtENZE Non Domestiche** potranno richiedere, qualora previste, le attrezzature di raccolta che saranno fornite in funzione della dimensione e tipologia di attività

*Attrezzature che si possono ritirare presso gli uffici amministrativi:*

- **MASTELLO MARRONE** per rifiuti organici
- **CESTINO AERATO** per rifiuti organici
- **SACCHI PER L'ORGANICO** - N. 60 di sacchi in materBi **ogni 2 mesi**
- **SACCHI PER SECCO RESIDUO** - N. 50 sacchi di colore grigio **ogni anno**
- **SACCHI PER PLASTICA E LATTINE** - N. 50 sacchi di colore giallo **ogni anno**
- **SACCHI PER PANNOLINI E PANNOLONI** - N. 50 sacchi di colore rosa profumati **ogni anno**
- **SACCHI DI CARTA** - N. 25 di sacchi di carta **ogni anno**
- **TESSERA ECO-CARD**

## Distributori automatici collocati sul territorio\*

*Materiale prelevabile - con Eco-Card - dai distributori:*

- **SACCHI PER SECCO RESIDUO** - N. 50 sacchi di colore grigio **ogni anno**
- **SACCHI PER PLASTICA E METALLI** - N. 50 di sacchi di colore giallo **ogni anno**
- **SACCHI PER L'ORGANICO** - N. 60 sacchi in materBi **ogni 2 mesi**

*Nota:*

I **SACCHI DI CARTA** si prelevano esclusivamente presso la sede amministrativa di Ambiente in Via Raiale, 187 Pescara



\* Verifica qui la posizione dei distributori  
[ambientespa.net/pecara/ritiro-attrezzatura](http://ambientespa.net/pecara/ritiro-attrezzatura)



Eventuali modifiche su luoghi, orari o punti di ritiro saranno comunicate attraverso sito web [ambientespa.net](http://ambientespa.net) o l'app Junker

# CALENDARI DI RACCOLTA E CONFERIMENTO

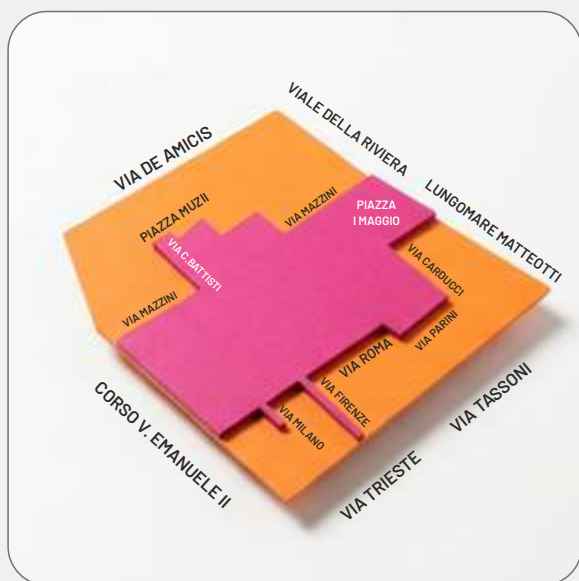
Le aree centrali del territorio comunale di Pescara sono state suddivise in due macro-aree denominate:

**AC**

**AREA CENTRALE**

**APC**

**AREA PEDONALE CENTRALE**



## CERCA LA TUA VIA

Scopri come conferire i rifiuti nella tua strada. Utilizza il nostro motore di ricerca online per sapere se la tua via si trova in Area Centrale o Area Pedonale Centrale e conoscere le modalità di raccolta dei rifiuti.



[ambientespa.net/pescara/ricerca-vie-centrali](https://ambientespa.net/pescara/ricerca-vie-centrali)

# CALENDARIO DI RACCOLTA

## AREA CENTRALE

### UTENZE DOMESTICHE + UFFICI E SIMILI

**UFFICI E SIMILI:** Musei, Biblioteche, Scuole, Associazioni, Alberghi senza ristorazione, Luoghi di culto, B&B, Uffici, Agenzie, Studi professionali, Banche ed Istituti di credito, Officine, Palestre, Attività industriali con capannoni di produzione

	LUN	MAR	MER	GIO	VEN	SAB
<b>PLASTICA E LATTINE</b>						

**Ritiro porta a porta** - Esposizione **dalle 21:00 alle 24:00** del giorno precedente a quello di raccolta indicato nel calendario.

<b>CARTA E CARTONE</b>						
------------------------	--	--	---	--	--	--

**Ritiro porta a porta** - Esposizione **dalle 21:00 alle 24:00** del giorno precedente a quello di raccolta indicato nel calendario.

<b>SECCO RESIDUO</b>						
----------------------	--	---	--	--	--	--

**Ritiro porta a porta** - Esposizione **dalle 21:00 alle 24:00** del giorno precedente a quello di raccolta indicato nel calendario.

**ESPOSIZIONE:** l'esposizione dei sacchi deve avvenire il **giorno precedente** a quello di raccolta indicato nel calendario - La fascia oraria di esposizione è **dalle 21:00 alle 24:00**.

Gli orari di esposizione potrebbero subire variazioni che saranno comunicate tramite i canali ufficiali

**FESTIVITÀ:** nei giorni festivi non domenicali è prevista esclusivamente la raccolta delle frazioni secche (plastica e lattina, carta e cartone, secco residuo) come da calendario

#### NOTA SUL CONFERIMENTO DI ORGANICO E VETRO

A differenza delle frazioni secche (Plastica, Carta, Secco Residuo), che vengono ritirate a domicilio secondo il calendario settimanale, l'Organico e il Vetro non prevedono il ritiro porta a porta.

Questi rifiuti devono essere conferiti autonomamente dai cittadini presso le apposite **Campane Informatizzate stradali**, rispettando le seguenti modalità di accesso:

- **ORGANICO:** Le campane ad accesso controllato sono utilizzabili **senza limitazioni di orario**.
- **VETRO:** Le campane ad accesso controllato sono utilizzabili **senza limitazioni di orario**.

**PANNOLINI e PANNOLONI:** il servizio integrativo per il ritiro pannolini e pannoloni viene effettuato esclusivamente SU RICHIESTA contattando gli uffici di Ambiente. Il giorno di raccolta dedicato sarà comunicato in fase di attivazione del servizio.

# CALENDARIO DI RACCOLTA

## AREA CENTRALE

### NEGOZI

Abbigliamento, Calzature, Librerie, Cartolerie, Ferramenta, Altri beni durevoli,  
Edicole, Farmacie, Tabaccai, Plurilicenze

LUN	MAR	MER	GIO	VEN	SAB
 <b>PLASTICA E LATTINE</b>	 <b>SECCO RESIDUO</b>	 <b>CARTA E CARTONE</b>	 <b>PLASTICA E LATTINE</b>		 <b>CARTA E CARTONE</b>

**ESPOSIZIONE:** l'esposizione delle attrezzature/sacchi deve avvenire il **giorno precedente** a quello di raccolta indicato nel calendario - La fascia oraria di esposizione è **dalle 21:00 alle 24:00**.

Gli orari di conferimento potrebbero subire variazioni che saranno comunicate tramite i canali ufficiali

**FESTIVITÀ:** nei giorni festivi non domenicali è prevista esclusivamente la raccolta delle frazioni secche (plastica e lattina, carta e cartone, secco residuo) come da calendario

**ATTREZZATURE:** le utenze non domestiche riceveranno, qualora previste, le attrezzature di raccolta in funzione della dimensione e tipologia dell'attività

#### NOTA SUL CONFERIMENTO DI ORGANICO E VETRO

A differenza delle frazioni secche (Plastica, Carta, Secco Residuo), che vengono ritirate a domicilio secondo il calendario settimanale, l'Organico e il Vetro non prevedono il ritiro porta a porta.

Questi rifiuti devono essere conferiti autonomamente dai cittadini presso le apposite **Campane Informatizzate stradali**, rispettando le seguenti modalità di accesso:

● **ORGANICO:** Le campane ad accesso controllato sono utilizzabili **senza limitazioni di orario**.

● **VETRO:** Le campane ad accesso controllato sono utilizzabili **senza limitazioni di orario**.

**NOTA:** Al fine di agevolare il corretto conferimento della **frazione organica**, le attività commerciali situate nell'Area Centrale possono fare richiesta per il ritiro dell'**apposito kit di conferimento**. Il kit, composto da un mastello marrone e un cestino sottolavello aerato, è pensato per facilitare il trasporto dei rifiuti organici verso le campane informatizzate stradali.

# CALENDARIO DI RACCOLTA

## AREA CENTRALE

### FOOD

Stabilimenti Balneari, Alberghi con Ristorazione, Ospedali, Ristoranti, Trattorie, Osterie, Pizzerie, Pub, Mense, Birrerie, Amburgherie, Ipermercati di generi misti, Supermercati, Pane e pasta, Macellerie, Ortofrutta, Pescherie, Fiori e Piante, Salumi e formaggi, Generi alimentari, Bar, Caffé, Pasticcerie, Pizzerie al taglio

LUN	MAR	MER	GIO	VEN	SAB
 ORGANICO		 ORGANICO		 ORGANICO	
 PLASTICA E LATTINE	 SECCO RESIDUO	 CARTA E CARTONE	 PLASTICA E LATTINE	 SECCO RESIDUO	 CARTA E CARTONE
	 VETRO				 VETRO

*I calendari potrebbero subire variazioni che saranno comunicate tramite i canali ufficiali*

**ESPOSIZIONE:** l'esposizione delle attrezzature/sacchi deve avvenire il **giorno precedente** a quello di raccolta indicato nel calendario - La fascia oraria di esposizione è **dalle 21:00 alle 24:00**.

**ATTREZZATURE:** le utenze non domestiche riceveranno, qualora previste, le attrezzature di raccolta in funzione della dimensione e tipologia dell'attività

*Gli orari di esposizione potrebbero subire variazioni che saranno comunicate tramite i canali ufficiali*

#### NOTA SUL CONFERIMENTO DI ORGANICO E VETRO

Ad integrazione della raccolta porta a porta (o nel caso in cui l'utenza non abbia ritirato l'attrezzatura dedicata), questi rifiuti possono essere conferiti autonomamente presso le apposite **Campane Informatizzate stradali**, rispettando le seguenti modalità di accesso:

- **ORGANICO:** Le campane ad accesso controllato sono utilizzabili **senza limitazioni di orario**.
- **VETRO:** Le campane ad accesso controllato sono utilizzabili **senza limitazioni di orario**.

# CALENDARIO DI RACCOLTA

## AREA PEDONALE CENTRALE

### UTENZE DOMESTICHE + UTENZE NON DOMESTICHE [UFFICI E SIMILI+NEGOZI]

**UFFICI E SIMILI:** Musei, Biblioteche, Scuole, Associazioni, Alberghi senza ristorazione, Luoghi di culto, B&B, Uffici, Agenzie, Studi professionali, Banche ed Istituti di credito, Officine, Palestre, Attività industriali con capannoni di produzione

**NEGOZI:** Abbigliamento, Calzature, Libreria, Cartoleria, Ferramenta, Altri beni durevoli, Edicola, Farmacia, Tabaccaio, Plurilicenze

#### NOTA SUL CONFERIMENTO DEI RIFIUTI

In questa zona (Area Pedonale Centrale), il conferimento non avviene porta a porta ma deve essere effettuato autonomamente dai cittadini presso le apposite **isole e Campane Informatizzate**, rispettando rigorosamente le seguenti fasce orarie:

- **ORGANICO:** Conferimento presso **isole e campane informatizzate**. Apertura **dalle 15:00 alle 02:00**.
- **PLASTICA:** Conferimento presso **isole e campane informatizzate** - Apertura **dalle 15:00 alle 02:00**.
- **CARTA:** Conferimento presso **isole e campane informatizzate** - Apertura **dalle 15:00 alle 02:00**.
- **SECCO RESIDUO:** Conferimento presso **isole e campane informatizzate** - Apertura **dalle 15:00 alle 02:00**.
- **VETRO:** Conferimento presso **isole e campane informatizzate**. Apertura **dalle 15:00 alle 21:00**



Attenzione: Gli orari relativi alla frazione del **vetro** sono regolati da ordinanza comunale e potrebbero subire variazioni nel corso del tempo.

**CONFERIMENTO:** il conferimento deve avvenire rispettando gli orari previsti  
*Gli orari di conferimento potrebbero subire variazioni che saranno comunicate tramite i canali ufficiali*



**CAMPANE  
INTERRATE**



**CAMPANA  
ORGANICO**



**CAMPANA  
VETRO**



**ISOLA INFORMATIZZATA**

# CALENDARIO DI RACCOLTA

## AREA PEDONALE CENTRALE

### UTENZE NON DOMESTICHE [FOOD]

**FOOD:** Stabilimenti Balneari, Alberghi con Ristorazione, Ospedali, Ristoranti, Trattorie, Osterie, Pizzerie, Pub, Mense, Birrerie, Amburgherie, Ipermercati di generi misti, Supermercati, Pane e pasta, Macellerie, Ortofrutta, Pescherie, Fiori e Piante, Salumi e formaggi, Generi alimentari, Bar, Caffè, Pasticcerie, Pizzerie al taglio

#### NOTA SUL CONFERIMENTO DEI RIFIUTI

In questa zona (Area Pedonale Centrale), il conferimento non avviene porta a porta ma deve essere effettuato autonomamente dai cittadini presso le apposite **isole e Campane Informatizzate**, rispettando rigorosamente le seguenti fasce orarie:

- **ORGANICO:** Conferimento presso **isole e campane informatizzate**. Apertura **dalle 15:00 alle 02:00**.
- **PLASTICA:** Conferimento presso **isole e campane informatizzate** - Apertura **dalle 15:00 alle 02:00**.
- **CARTA:** Conferimento presso **isole e campane informatizzate** - Apertura **dalle 15:00 alle 02:00**.
- **SECCO RESIDUO:** Conferimento presso **isole e campane informatizzate** - Apertura **dalle 15:00 alle 02:00**.
- **VETRO:** Conferimento presso **isole e campane informatizzate**. Apertura **dalle 15:00 alle 21:00**




**CONFERIMENTO:** il conferimento deve avvenire rispettando gli orari previsti

*Gli orari di conferimento potrebbero subire variazioni che saranno comunicate tramite i canali ufficiali*



Attenzione: Gli orari relativi alla frazione del **vetro** sono regolati da ordinanza comunale e potrebbero subire variazioni nel corso del tempo.

**NOTA SUL CONFERIMENTO DI ORGANICO E VETRO:** Nel caso in cui l'utenza abbia ritirato l'attrezzatura dedicata, può esporre secondo il seguente calendario:

	LUN	MAR	MER	GIO	VEN	SAB
ORGANICO						
VETRO						

*I calendari potrebbero subire variazioni che saranno comunicate tramite i canali ufficiali*

**ESPOSIZIONE:** l'esposizione delle attrezzature/sacchi deve avvenire **il giorno precedente** a quello di raccolta indicato nel calendario. La fascia oraria di esposizione è **dalle 21:00 alle 24:00**.



Eco-piazze con press-container

## SE HO UNA GRANDE QUANTITÀ DI RIFIUTI COME FACCIO?

Nel caso di “**sovra-produzioni**”, dovute ad eventi e/o particolari ricorrenze, abbiamo affiancato alla ordinaria modalità di raccolta domiciliare dei rifiuti, **diverse soluzioni** che possano considerarsi di supporto a chi voglia correttamente effettuare il conferimento dei rifiuti urbani in maniera differenziata ma che, al contempo, trovi difficoltà nel farlo nel rispetto delle frequenze di servizio applicate da Ambiente spa.

## ECO-PIAZZOLE

Per ovviare a tali problemi sono state realizzate **ECO-PIAZZOLE** (o piazzole ecologiche di supporto), ad accesso controllato - a titolo d'esempio, mediante card rilasciata da Ambiente - ed opportunamente attrezzate con **press-container** per l'ottimizzazione dei carichi, che possano fungere da “**punti di raccolta di supporto**”.

Le eco-piazze hanno una superficie di circa 250-300 metri quadri ciascuna per la collocazione delle diverse attrezzature per la raccolta differenziata. In aggiunta ai press-container sono stati predisposti **ulteriori contenitori per altre tipologie di rifiuti**. Consulta l'**App Junker** o il sito **ambientespa.net** per informazioni.

Consulta l'App JUNKER o il sito web di Ambiente per vedere dove sono situate le eco-piazze



# COME CONTATTARE



NUMERO VERDE **800 624 622**

(raggiungibile da fisso e da mobile) - Dal lunedì al venerdì dalle ore 8:00 alle ore 16:00. - Il sabato dalle ore 8:00 alle ore 12:00.



**info@ambientespa.net**



**www.ambientespa.net**



**SEDE LEGALE:** Via Montesecco n. 56/a - Spoltore (PE)

**SEDE AMMINISTRATIVA:** Via Raiale, 187 - Pescara

**CENTRI DI RACCOLTA:** **1.** Via Fiora snc - Pescara (zona cementificio)  
**2.** Strada Prati 84/A - Pescara

## Lo sapevi che con l'app Junker

è possibile scansionare il codice a barre di un prodotto o cercare il nome per sapere dove conferirlo correttamente? L'app fornisce indicazioni precise sui centri di raccolta e i metodi di smaltimento adeguati per ogni tipo di rifiuto.



**Junker**

scarica l'app da  
[ambientespa.net/junker](https://ambientespa.net/junker)



## DOVE LO BUTTO ?

Se sei indeciso dove buttare qualsiasi cosa non sbagliare!

Guarda la tabella per il giusto conferimento al link:

**[ambientespa.net/pescara/dove-lo-butto](https://ambientespa.net/pescara/dove-lo-butto)**






# COME FARE UNA SEGNALAZIONE



## AMBIENTE SpA

I cittadini possono segnalare disservizi o problemi riguardanti la raccolta dei rifiuti, la pulizia urbana o la presenza di materiali abbandonati. Le segnalazioni aiutano a mantenere il territorio più pulito e sicuro.

### ESEMPI DI SEGNALAZIONI POSSIBILI

-  Mancata raccolta
-  Abbandono di rifiuti
-  Richiesta spazzamento o cestini pieni
-  Problemi di derattizzazione o disinfestazione
-  Richiesta sostituzione o fornitura di attrezzature

*Per richieste particolari o altre tipologie di segnalazioni, consulta il portale dedicato o contatta il numero verde.*

## COME FARE UNA SEGNALAZIONE

- Numero Verde **800 624 622**  
Dal lunedì al venerdì: 8:00 – 16:00 ~ sabato: 8:00 – 12:00
- Email: [info@ambientespa.net](mailto:info@ambientespa.net)
- Sito web: [www.ambientespa.net](http://www.ambientespa.net)
- **App Junker**: invia segnalazioni geolocalizzate direttamente dal tuo smartphone.

Puoi anche andare direttamente alla pagina dedicata al link: [ambientespa.net/segnalazioni/pescara](http://ambientespa.net/segnalazioni/pescara) o inquadra il QR Code





Città di Pescara  
Medaglia d'oro al Merito Civile





Città di Pescara  
Medaglia d'oro al Merito Civile



# GUIDA ALLA RACCOLTA DIFFERENZIATA PESCARA

## AREA CENTRALE E PEDONALE

