



# GUIDA

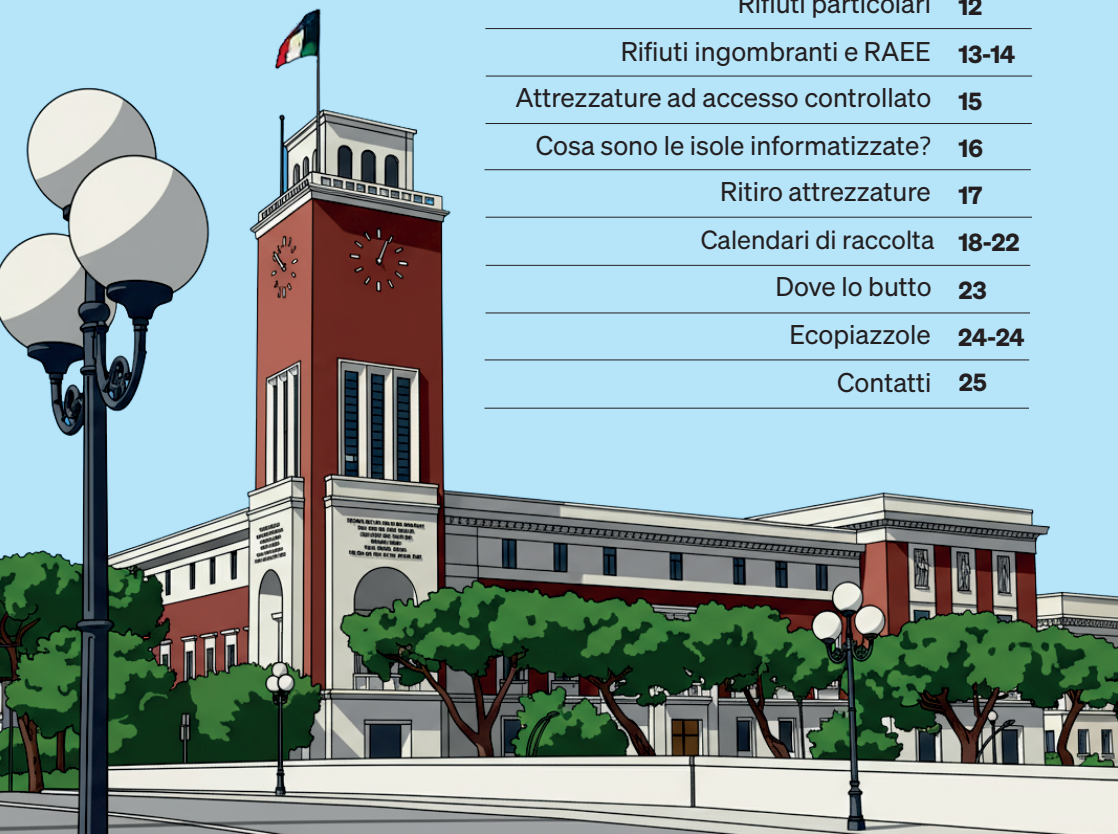
## ALLA RACCOLTA DIFFERENZIATA PORTA A PORTA e ISOLE INFORMATIZZATE

### PESCARA CENTRO e AREA PEDONALE



# Indice

Introduzione	<b>1</b>
Consigli per non sbagliare	<b>2</b>
Errori da evitare	<b>3</b>
Le zone di raccolta	<b>4</b>
Area Centrale	<b>5</b>
Area Pedonale Centrale	<b>6</b>
Organico	<b>7</b>
Vetro	<b>8</b>
Carta e Cartone	<b>9</b>
Plastica e Lattine	<b>10</b>
Secco residuo e Pannolini	<b>11</b>
Rifiuti particolari	<b>12</b>
Rifiuti ingombranti e RAEE	<b>13-14</b>
Attrezzature ad accesso controllato	<b>15</b>
Cosa sono le isole informatizzate?	<b>16</b>
Ritiro attrezzature	<b>17</b>
Calendari di raccolta	<b>18-22</b>
Dove lo butto	<b>23</b>
Ecopiazzole	<b>24-24</b>
Contatti	<b>25</b>







# La raccolta differenziata

## PORTA a PORTA E ISOLE INFORMATIZZATE

Un metodo di raccolta intelligente e necessario per la protezione dell'Ambiente

La raccolta differenziata porta a porta è oggi una delle azioni più efficaci per la salvaguardia del nostro pianeta.

Permette di **separare i rifiuti secondo la loro natura e destinazione**, favorendo il riciclo e la riduzione dell'impatto ambientale. Ogni piccolo gesto quotidiano contribuisce a un sistema virtuoso di recupero dei materiali e di tutela della sostenibilità.

### Come differenziare correttamente

Per una buona raccolta è importante conoscere le principali categorie di rifiuti:

- **Carta e cartone**
- **Plastica e metallo**
- **Vetro**
- **Materiali organici**
- **Secco residuo** (tutto quello non differenziabile).

Ogni tipologia deve essere conferita negli appositi contenitori nei giorni stabiliti dal Comune. Ridurre i rifiuti è il primo passo per proteggere l'ambiente: preferiamo prodotti riciclabili e riutilizzabili, scegliamo imballaggi leggeri e limitiamo gli sprechi.

### Un nuovo stile di vita

La raccolta differenziata è un antidoto alla cultura dell'usa e getta.

Promuove la riduzione dei rifiuti, il riuso e il riciclo, valori essenziali di una comunità moderna e responsabile.

"Non ereditiamo la Terra dai nostri antenati, la prendiamo in prestito dai nostri figli."

— *Proverbio nativo americano*



# CONSIGLI per non sbagliare

## 1 SCEGLI

Acquista prodotti con **imballaggi riutilizzabili** e con confezioni molto semplici, possibilmente composte da un solo materiale.

Prima di buttarla, **verifica se la confezione** è di carta, di alluminio o plastica consultando i **simboli\*** riportati qui sotto che identificano il materiale di cui è composta.

**Fai attenzione ai materiali compostabili** realizzati con polimeri di origine vegetale: possono essere buttati nell'organico insieme agli scarti di cibo per essere trasformati in compost.

## 3 PULISCI

Rimuovi residui di cibo e di altri materiali dai contenitori vuoti, per motivi di igiene. Questa semplice azione ci permette anche di velocizzare il processo di riciclo e aumentare la quantità di materiale recuperato.

## 2 SEPARA

Molti imballaggi sono **composti da più materiali**. Prima di buttare la confezione **verifica se è possibile separarli** per metterli nel contenitore corretto, ad esempio: confezione di plastica delle merendine con la vaschetta in cartone o barattoli di vetro con tappo in metallo.

## 4 SCHIACCIA

Riduci il volume degli imballaggi: schiaccia le lattine e le bottiglie di plastica, piega e compatta carta e cartone. In questo modo **ottimizzi lo spazio nel contenitore dei rifiuti** e aiuti i nostri addetti al momento del ritiro.

Sugli **imballaggi riciclabili** trovi questi simboli:

PS

PP

PET

PVC

PE

### PLASTICA

*le confezioni contrassegnate con la dicitura PE, PET, PP, PVC e PS vanno buttate con la plastica.*

FE



ACC

### FERRO, ACCIAIO, ALLUMINIO

*le confezioni contrassegnate con la dicitura FE, ACC e alu possono essere buttate con il metallo.*

CA

### CARTA

*le confezioni contrassegnate con la dicitura CA possono essere buttate con la carta.*



### MATERIALI COMPOSTABILI

*le confezioni contrassegnate con almeno uno di questi simboli, accompagnato dalla dicitura "compostabile", possono essere buttate con l'organico.*



# ERRORI da evitare

## ✗ **Sacchetti di plastica nel contenitore del VETRO:**

Rende inutile la raccolta differenziata se vengono usati **sacchetti di plastica nel contenitore del VETRO**

## ✗ **Buttare gli scontrini nella CARTA:**

gli scontrini degli acquisti sono fatti di carta termochimica e assolutamente **NON vanno conferiti nella CARTA** ma vanno nel **SECCO**.

## ✗ **Buttare fazzoletti e tovaglioli di carta nella CARTA:**

fazzoletti e tovaglioli di carta, anche se non usati, non sono realizzati in carta riciclabile, pertanto vanno conferiti **nell'ORGANICO**.

## ✗ **Riviste e depliant incellophanati:**

conferirli nella **CARTA** solo dopo aver prima rimosso il cellophane con cui sono avvolti, che ovviamente va conferito nella **PLASTICA**.

## ✗ **Sacchetti per l'organico:**

**non usare sacchetti di plastica** per il conferimento dell'organico ma solo i sacchetti compostabili

## ✗ **Non rispettare il calendario di raccolta:**

Rispettare il calendario di raccolta rifiuti è fondamentale per l'efficienza del servizio, per l'igiene pubblica, per la convivenza civile.

---

## Plastica **riciclabile** e non riciclabile

**Una regola generale** che tutti noi dovremmo tenere ben presente per capire **quale plastica riciclabile** e quale non lo è la seguente: **tutti gli "imballaggi" e i "contenitori" in plastica** (imballaggi in polistirolo, sacchetti della spesa di plastica, contenitori per alimenti, barattoli vuoti, tappi in plastica, ecc.) **vanno conferiti nella PLASTICA.**

**Tutti gli altri "oggetti" in plastica che non sono imballaggi** (pettini, spazzole, occhiali, cd, dvd, penne e altri oggetti di cancelleria, giocattoli non elettronici), vanno messi nei contenitori del **SECCO**.



# LE ZONE DI RACCOLTA

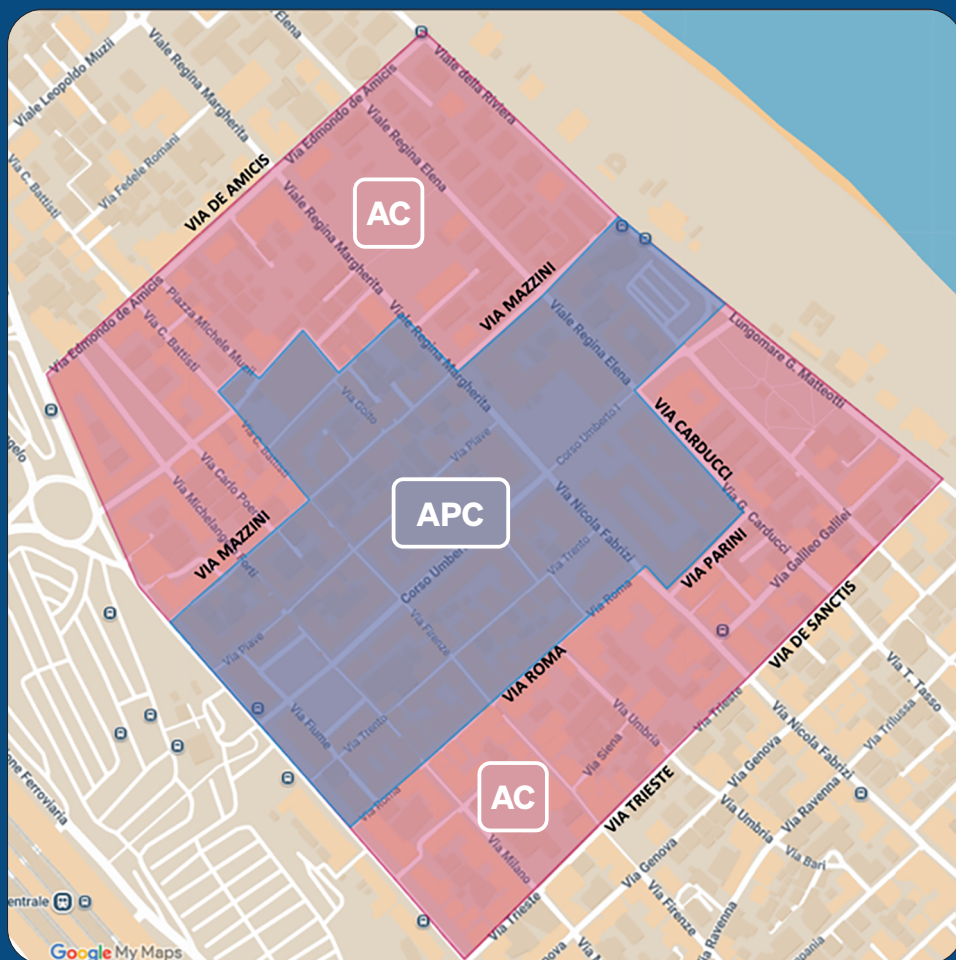
## Mappa delle zone interessate

AC

AREA CENTRALE

APC

AREA PEDONALE  
CENTRALE





# DOVE ABITI?

## AREA CENTRALE

In tale area è prevista la raccolta **porta a porta spinta** per le frazioni secche (carta e cartone, multimateriale leggero, secco residuo) che dovranno essere conferite con sacchi a perdere mentre le frazioni vetro ed organico dovranno essere conferite nelle **campane informatizzate**.

Tipologia	Denominazione	Civici
Via	Alessandro Tassoni	
Via	Carlo Poerio	
Via	Cesare Battisti	Da civ 51 a civ 157 e da civ 62 a civ 154
Piazza	dei Martiri Pennesi	
Viale	Edmondo De Amicis	
Via	Emilia	
Via	Firenze	Da civ 191 a civ 253 [dispari] e da civ 94 a civ 172 [pari]
Via	Galileo Galilei	
Lungomare	Giacomo Matteotti	Da civ 113 al civ 121 [dispari] e da 102 a 120 [pari]
Via	Giovanni Amendola	
Via	Antonio Gramsci	
Via	Marco Minghetti	
Via	Michelangelo Forti	Da civ 27 a civ 57 [dispari] e da civ 22 a civ 38 [pari]
Via	Milano	Da civ 41 a 77 [dispari] e da civ 58 a 94 [pari]
Via	Nicola Fabrizi	Civici da 143 a 195 [dispari] e da 208 a 240 [pari]
Via	Quarto Dei Mille	
Viale	Regina Elena	Da civ 45 a civ 117 [dispari] e da civ 50 a civ 80 [pari]
Viale	Regina Margherita	Da civ 5 a civ 51 [dispari] e da civ 26 a civ 64 [pari]
Piazza	Santa Caterina Da Siena	
Via	Siena	
Via	Tommaso Campanella	
Via	Trieste	
Via	Umbria	Da civ 37 a civ 87 [dispari] e da civ 58 a civ 102 [pari]
Corso	Vittorio Emanuele II	Civici da 213 a 255 [dispari] e da 168 a 232 + da civ 326 a civ 422 [pari]
Via	Gorizia	



Utilizza la **Eco-card** per l’apertura dei contenitori (la tessera ti viene fornita insieme alle attrezzature)



CAMPANA ORGANICO



CAMPANA VETRO



ORGANICO



CARTA E CARTONE



PLASTICA E LATTINE



SECCO RESIDUO E PANNOLINI

# DOVE ABITI?

## AREA PEDONALE CENTRALE

In tale area tutte le frazioni di ri uto dovranno essere conferite, opportunamente differenziate, nei **contenitori stradali ad accesso controllato** (isole informatizzate e/o campane)

Tipologia	Denominazione	Civici
Via	Cesare Battisti	Da civ 1 a civ 49 [dispari] e da civ 2 a civ 60 [pari]
Via	Clemente De Cesaris	
Via	Curtatone	
Piazza	Del Sacro Cuore	
Piazza	Della Repubblica	
Piazza	Della Rinascita	
Viale	Della Riviera	Da civ 1 a civ 33 [dispari] e da civ 2 a civ 4 [pari]
Via	Firenze	Da 255 a 309 [dispari] e da 174 a 220 [pari]
Via	Fiume	
Via	Fratelli Cairoli	
Via	Giosuè Carducci	
Via	Giuseppe Mazzini	
Via	Giuseppe Parini	
Via	Goito	
Via	Liguria	
Via	Michelangelo Forti	
Piazza	Michele Muzii	Da civ 1 a 25 [dispari] e da 2 a 20 [pari]
Via	Milano	Da civ 79 a civ 83 [dispari] e da civ 96 a civ 110 [pari]
Via	Nicola Fabrizi	
Via	Piave	
Piazza	Primo Maggio	
Viale	Regina Elena	
Viale	Regina Margherita	
Via	Roma	Da civ 53 a civ 59 [dispari] e da civ 66 a civ 96 [pari]
Via	Sulmona	
Via	Trento	
Corso	Umberto I	
Corso	Vittorio Emanuele II	Civici da 257 a 301 [dispari] e da 234 a 324 [pari]



CAMPANA ORGANICO



CAMPANA VETRO



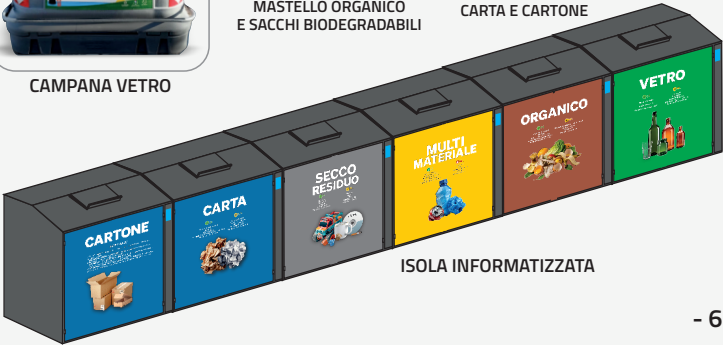
MASTELLO ORGANICO  
E SACCHI BIODEGRADABILI



CARTA E CARTONE



Utilizza la **Eco-card** per l'apertura dei contenitori (la tessera ti viene fornita insieme alle attrezzature)



ISOLA INFORMATIZZATA

# ORGANICO

## COSA CONFERIRE

### ✓ SÌ (materiali consentiti):

- Avanzi di cibo, di frutta e verdura, gusci d'uovo, fondi di caffè e filtri di tè, pane
- Foglie e fiori
- Carta assorbente, tovaglioli di carta bianca
- Carta e cartone sporchi di cibo (esempio cartone per la pizza unto o con residui di pomodoro) ▪ Sacchetto di carta del pane

### AVVERTENZE:

- Sgocciolare sempre i rifiuti organici prima di buttarli nel sacchetto
- Non pressare i rifiuti, ridurre a pezzetti quelli più voluminosi

### ✗ NO (materiali non consentiti):

- Vetro, plastica, confezioni di alimenti come vaschette, barattoli, retine, buste, cellophane, ecc.
- Piatti, bicchieri e posate di plastica
- Rifiuti generici e rifiuti liquidi
- Fazzoletti da naso di carta

## COME CONFERIRE

### DOVE CONFERIRE

Butta i rifiuti organici e i materiali compostabili nel **cestino aerato da 7 litri** foderato dal sacchetto in materiale biodegradabile. Una volta che il sacchetto si è riempito buttalolo nel **mastello marrone** che utilizzerai per conferire i sacchetti riempiti nella **campana dell'organico** posta su strada.



### ORARIO DI CONFERIMENTO

La fascia oraria di conferimento dell'organico sarà la seguente: dalle ore **15.00 alle 02.00**, secondo il calendario.

Utilizza la **Eco-card** per l'apertura dei contenitori  
(la tessera ti viene fornita insieme alle attrezzature)



### ⚠ ATTENZIONE

Non abbandonare i **rifiuti accanto i contenitori**.

Saranno effettuati **controlli mirati** dagli organi preposti per evitare situazioni di degrado.

# VETRO

## COSA CONFERIRE

### ✓ SÌ (materiali consentiti):

- Bottiglie
- Bicchieri
- Barattoli

### ✗ NO (materiali non consentiti):

- Piatti e tazzine in ceramica
- Lampadine ad incandescenza e a basso consumo
- Tubi al neon
- Specchi
- Contenitori in vetroceramica (tipo pirex)
- Ceramica
- Oggetti in cristallo
- Vetro accoppiato
- Vetro retinato
- Barattoli che abbiano contenuto prodotti chimici pericolosi (es. vernici, solventi, olio motore, benzina, trielina...)



### Non abbandonare i rifiuti accanto ai contenitori !

Saranno effettuati controlli mirati dagli organi preposti per evitare situazioni di degrado.

*Ricordati sempre di togliere il tappo e di svuotare e pulire il contenitore di vetro prima di inserirlo nel bidone.*

## COME CONFERIRE

### Contenitori stradali.

I nuovi contenitori, tecnologicamente avanzati e ad apertura controllata mediante una serratura elettronica, sono accessibili attraverso la Ecocard Ambiente consegnata alle utenze. Una caratteristica distintiva di queste moderne campane è la loro capacità di attutire il rumore durante il conferimento del vetro, contribuendo così a ridurre l'inquinamento acustico.



### ORARIO DI CONFERIMENTO

La fascia oraria di conferimento del vetro sarà:

**- Aree Pedonali** dalle ore **15.00 alle 21.00**  
(secondo ordinanza comunale)

**- Area Centrale** in qualunque ora

Utilizza la **ECO-CARD** per l'apertura dei contenitori (la tessera ti viene fornita insieme alle attrezzature).





# CARTA E CARTONE

## COSA CONFERIRE

## COME CONFERIRE

### ✓ SÌ (materiali consentiti):

- Giornali, quaderni e riviste (senza parti adesive, metallo e plastica)
  - Sacchetti, vaschette e scatole in cartone per alimenti
- Cartoni e scatoloni piegati
- Confezioni in cartone per giocattoli e abbigliamento
- Cartone della pizza senza residui di cibo
- Cartoni per bevande (Tetra Pak)

### ✗ NO (materiali non consentiti):

- Biglietti plastificati
- Scontrini
- Carta chimica (fax)
- Plastica e cellophane
- Carta da forno
- Carta con residui di cibo (cartone della pizza sporco)

## AREA PEDONALE CENTRALE

### ORARIO DI CONFERIMENTO

La fascia oraria di **conferimento nei contenitori stradali ad accesso controllato** è dalle ore **15.00 alle ore 2.00 tutti i giorni**.

### DOVE CONFERIRE

La **carta minuta** deve essere buttata nel **sacco di carta da 80 litri**. Le **scatole di piccole dimensioni** possono essere ridotte in pezzi e buttate assieme alla carta. Le **scatole di grandi dimensioni** devono essere piegate e inserite dentro una scatola più grande o poste accanto al sacco.

## AREA CENTRALE

### ORARIO DI CONFERIMENTO

La fascia oraria di **esposizione dei sacchi** dovrà essere **tra le ore 21.00 e le ore 24.00** del giorno **antecedente quello di raccolta** indicato nel calendario. L'esposizione su strada deve avvenire, a cura dell'utenza, su area pubblica (preferibilmente il marciapiede) immediatamente limitrofa allo stabile.



sacco di carta da 80 litri.

### ATTENZIONE

Non inserire i cartoni all'interno del sacco, ma **solo carta minuta**.

Cartoni aperti e ben piegati possono essere posti accanto al sacco

# PLASTICA E LATTINE

## COSA CONFERIRE

## COME CONFERIRE

### ✓ SÌ (materiali consentiti):

- Bottiglie in plastica
- Lattine per bevande e liquidi
- Piatti e bicchieri in plastica
- Sacchetti, buste e pellicole (anche cellophane)
- Flaconi e tubetti per prodotti alimentari e per l'igiene personale
  - Vaschette, scatolette e contenitori per alimenti (anche in polistirolo, metallo e plastica)
- Fogli in alluminio
- Pellicole per imballaggio incluse quelle a bolle
- Caffettiere
- Pentole in metallo
- Tappi
- Chiavi, lucchetti, catene e piccoli manufatti in metallo
- Bombolette spray vuote

### ✗ NO (materiali non consentiti):

- Giocattoli
- Scarpe, ciabatte
- Penne
- Ombrelli
- Tappetini
- Arredi e manufatti in plastica
- Rasoi usa e getta, spazzolini
- Taniche e secchi
- CD, DVD, musicassette, videocassette e fotografie
- Bombolette spray piene etichettate per materiali pericolosi

## ORARIO e PUNTO DI ESPOSIZIONE

### AREA CENTRALE

La fascia oraria di **esposizione dei sacchi gialli** dovrà essere tra le ore **21.00 e le ore 24.00** del giorno antecedente quello di raccolta indicato nel calendario.

L'esposizione su strada deve avvenire, a cura dell'utenza, su area pubblica (preferibilmente il marciapiede) immediatamente limitrofa allo stabile.

### AREA PEDONALE CENTRALE

La fascia oraria di **conferimento nei contenitori stradali ad accesso controllato** è dalle ore **15.00 alle ore 2.00** tutti i giorni.

## AVVERTENZE

**Rimuovi residui di cibo e di altri materiali** dai contenitori vuoti e schiacciai per ridurre l'ingombro.

# SECCO RESIDUO E PANNOLINI

## COSA CONFERIRE

### ✓ SÌ (materiali consentiti):

- Carta oleata e vetrata
- Scontrini
- Piatti rotti, bicchieri, tazze e altri oggetti in ceramica
- Giocattoli in plastica non elettronici
- CD, DVD, musicassette e videocassette
- Filtri e sacchi per aspirapolvere
- Mozziconi di sigarette
- Pannolini, assorbenti, cerotti
- Rasoio usa e getta
- Posate in plastica
- Capsule del caffè non compostabili
- Tutti i materiali che non possono essere differenziati in altre tipologia di raccolta

### ✗ NO (materiali non consentiti):

- Medicinali
- Pile
- Oli
- Lampade (a basso consumo e neon)
- Indumenti

## AREA PEDONALE CENTRALE

La fascia oraria di **conferimento nei contenitori stradali ad accesso controllato** è dalle ore **15.00 alle ore 2.00** tutti i giorni.

Le utenze possono conferire i **pannolini e pannolini** nei contenitori stradali ad accesso controllato per la raccolta della frazione del secco residuo.

## COME CONFERIRE

### ORARIO e PUNTO DI ESPOSIZIONE

## AREA CENTRALE

La fascia oraria di **esposizione dei sacchi grigi** dovrà essere tra le ore **21.00 e le ore 24.00** del **giorno antecedente** quello di raccolta **indicato nel calendario**.

L'esposizione su strada deve avvenire, a cura dell'utenza, su area pubblica (preferibilmente il marciapiede) immediatamente limitrofa allo stabile.

## PANNOLINI AREA CENTRALE

Le utenze possono attivare **SU RICHIESTA** la raccolta dedicata di pannolini e pannolini per i quali Ambiente fornirà **sacchi profumati da 75 litri**. La raccolta avverrà 2 volte a settimana di cui 1 con il secco residuo.

# RIFIUTI PARTICOLARI

I **"rifiuti particolari"** sono rifiuti che richiedono un trattamento speciale a causa delle loro caratteristiche chimiche, fisiche o biologiche. Questi rifiuti possono essere pericolosi per l'ambiente per la salute umana se non sono gestiti correttamente. principali rifiuti particolari sono:

**Farmaci scaduti–Pile scariche e TF (tossico/infiammabile)–Oli esausti–Indumenti usati**


**Farmaci scaduti** sono presenti in ogni casa.

Questi vanno accuratamente selezionati e conferiti nei contenitori dedicati presenti nei pressi di tutte le farmacie. E' bene, quando possibile, depositare solo i farmaci scaduti, non le scatole e le istruzioni che sono buona carta da riciclare. Quando ti recherai ad acquistare pastiglie o sciroppi ricorda di portare i farmaci scaduti nell'apposito contenitore.



**Pile scariche** seppur prodotte in piccole quantità, vanno comunque conferite negli appositi contenitori pile. Sono assai inquinanti e non si possono riciclare, pertanto affinché non creino pericoli per l'ambiente e per gli esseri viventi devono essere raccolte separatamente conferendole nei contenitori dedicati e avviate ad opportuni sistemi di smaltimento.

Se ti occorre una nuova pila, porta con te quella scarica e riponila nella colonnina che troverai presso il tuo negoziante di fiducia. Nel tempo è bene sostituire le vecchie batterie con quelle ricaricabili.



Alcuni oggetti e molti contenitori di prodotti di uso domestico o legati al "fai da te" riportano la **sigla T (tossico) o F (infiammabile)**, e comunque i simboli teschio e fiamma che indicano la pericolosità del rifiuto: colle, solventi, vernici, alcool, smacchiatori, trielina, disotturanti, insetticidi, detergenti particolari, anticongelanti, oli minerali, cartucce di toner, lampade a fluorescenza, batterie di auto. Questi contenitori, anche se non sono riciclabili, devono essere raccolti separatamente a causa dell'alto potere inquinante delle sostanze contenute. Solo in questo modo si può garantire un processo di smaltimento corretto e adeguato alla loro nocività.



# RIFIUTI PARTICOLARI

**Oli esausti** vanno distinti in vegetali e minerali.

I primi vengono prodotti soprattutto in cucina; il suggerimento è di metterli di volta in volta in un flacone e, quando è pieno, conferirli presso le stazioni di raccolta dedicate distribuite sul territorio. Il secondo è quello usato per le macchine o le moto che invece va raccolto e conferito presso i centri di raccolta.



**Indumenti usati**, come vestiti, scarpe, borse, biancheria, coperte, tende, etc... devono essere conferiti negli appositi contenitori distribuiti sul territorio. Abiti ed accessori che vengono conferiti in questi contenitori sono destinati al recupero ed alla produzione di altri materiali tessili.

Se dovete disfarvi di abiti ancora in buone condizioni (che possono essere ancora utilizzati) potete anche rivolgervi presso le associazioni di volontariato e presso la Caritas.



Vedi dove sono i contenitori dedicati e le stazioni di raccolta dei rifiuti particolari: vai al link

**[ambientespa.net/pescara/rifiuti-particolari](http://ambientespa.net/pescara/rifiuti-particolari)**



# RIFIUTI INGOMBRANTI E RAEE

Per **INGOMBRANTI** si intendono soprattutto i componenti di arredo, come mobili, vecchie poltrone, divani, reti dei letti, materassi. **RAEE** è un acronimo che deriva da **Rifiuti da Apparecchiature Elettriche ed Elettroniche**. Fra questi vanno inclusi tutti i tipi di **elettrodomestici**, da quelli più grandi come frigoriferi, surgelatori, congelatori, televisori e monitor, computer, lavatrici, lavastoviglie, condizionatori d'aria, ad altri minori, come ferri da stiro, robot da cucina, ma anche impianti di illuminazione, playstation, macchine fotografiche, telecamere, ecc.

## **RAEE e gli INGOMBRANTI**


**possono essere conferiti su prenotazione a domicilio o presso i Centri di raccolta**

## **ORARI DI CONFERIMENTO DEI CENTRI DI RACCOLTA**

- **VIA FIORA** dal lunedì al venerdì - dalle ore **15:00** alle ore **19:00**
- **VIA PRATI** dal lunedì al venerdì dalle ore **15:00** alle ore **19:00**  
il **sabato** dalle **10:30** alle **17:00**

Per prenotare contattare il numero dedicato: 346 0985 303  
Il conferimento dei piccoli RAEE può avvenire anche presso le ecopiazze

Vedi la pagina dei Centri di Raccolta  
[ambientespa.net/pescara/le-riciclerie](http://ambientespa.net/pescara/le-riciclerie)



## **PRENOTAZIONE A DOMICILIO**

### **Al Telefono**

Chiama gratuitamente il numero verde **800 624 622**  
Una volta collegato, attieniti alle istruzioni che verranno fornite.

### **Prenotando online dal sito di Ambiente**

Seleziona cosa devi buttare, compila il modulo di prenotazione e leggi attentamente le avvertenze.

Vai al link delle prenotazioni online

[ambientespa.net/prenotazioni](http://ambientespa.net/prenotazioni)

Vedi la pagina  
Prenotazioni



eventuali modifiche sui giorni e orari di prenotazioni saranno comunicati attraverso sito web o l'app Junker

# ATTREZZATURE AD ACCESSO CONTROLLATO

Di seguito le diverse tipologie di contenitori, tecnologicamente avanzati e ad apertura controllata mediante serratura elettronica, che verranno posizionati a Pescara Centro. Tali contenitori sono **accessibili mediante la Ecocard** Ambiente consegnata alle utenze.



**CAMPANA ORGANICO**



**CAMPANA VETRO**



**CAMPANE INTERRATE**

A **Piazza Sacro Cuore** sono presenti tre postazioni di **campane interrato** dedicate esclusivamente alla raccolta del vetro e dell'organico. A livello tecnico, le campane sono dotate di un sistema integrato di controllo degli odori che ne impedisce la fuoriuscita verso l'esterno.

# Cosa sono le ISOLE INFORMATIZZATE?

Le "isole informatizzate" (o "isole ecologiche informatizzate") **sono stazioni automatizzate per la raccolta differenziata dei rifiuti**, diffuse in molte città italiane. Sono essenzialmente gruppi di cassonetti intelligenti, dotati di tecnologia per monitorare e gestire i conferimenti.




Non sono accessibili a chiunque: richiedono un'identificazione per l'apertura con la **Eco-Card** in dotazione, prevenendo abusi e abbandoni illegali.

In alcune aree del centro saranno posizionate delle isole informatizzate dedicate alla raccolta di **vetro, organico, carta e cartone, multimateriale leggero e secco residuo**. Sono composte da più moduli separati e prevedono la verniciatura della pavimentazione con l'installazione di un impianto di **videosorveglianza**.



**Eco-card**  
per l'apertura dei  
contenitori



In alcuni casi tali isole sono previste con il solo ingombro delle frazioni della **carta e cartone, multimateriale leggero e secco residuo**, con accanto le **campane del vetro e dell'organico**.



# RITIRO ATTREZZATURE



Il ritiro delle attrezzature per la raccolta può avvenire presso gli Uffici Amministrativi di Ambiente SpA - Via Raiale, 187 Pescara  
**dal lunedì al venerdì (festivi esclusi) dalle ore 8.30 alle ore 13.30**  
**e il martedì e giovedì anche dalle ore 14.30 alle ore 18.30**

*Attrezzature che si possono ritirare presso gli uffici amministrativi:*

**MASTELLO MARRONE** per rifiuti organici

**CESTINO AERATO** per rifiuti organici

**SACCHI PER L'ORGANICO** – N. 2 rotoli di sacchi in materBi **ogni 2 mesi**

**SACCHI PER SECCO RESIDUO** – N. 50 sacchi di colore grigio **ogni anno**

**SACCHI PER PLASTICA E LATTINE** – N. 50 di sacchi di colore giallo **ogni anno**

**SACCHI PER PANNOLINI E PANNOLONI** – sacchi profumati

**SACCHI DI CARTA** – N. 25 di sacchi di carta **ogni anno**

**TESSERA ECO-CARD**

**Distributori automatici** collocati sul territorio\*

*Materiale prelevabile – con Eco-Card - dai distributori:*

**SACCHI PER SECCO RESIDUO** N. 50 sacchi di colore grigio **ogni anno**

**SACCHI PER PLASTICA E METALLI** N. 50 di sacchi di colore giallo **ogni anno**

**SACCHI PER L'ORGANICO** 2 rotoli di sacchi in materBi **ogni 2 mesi**

*Nota:*

**I SACCHI DI CARTA** si prelevano esclusivamente presso la sede amministrativa di Ambiente in Via Raiale, 187 Pescara



\*Verifica qui la posizione dei distributori  
[ambientespa.net/pescara/ritiro-attrezzatura](http://ambientespa.net/pescara/ritiro-attrezzatura)



Eventuali modifiche su luoghi, orari o punti di ritiro saranno comunicate attraverso sito web o l'app **Junker**

# CALENDARI DI RACCOLTA E CONFERIMENTO

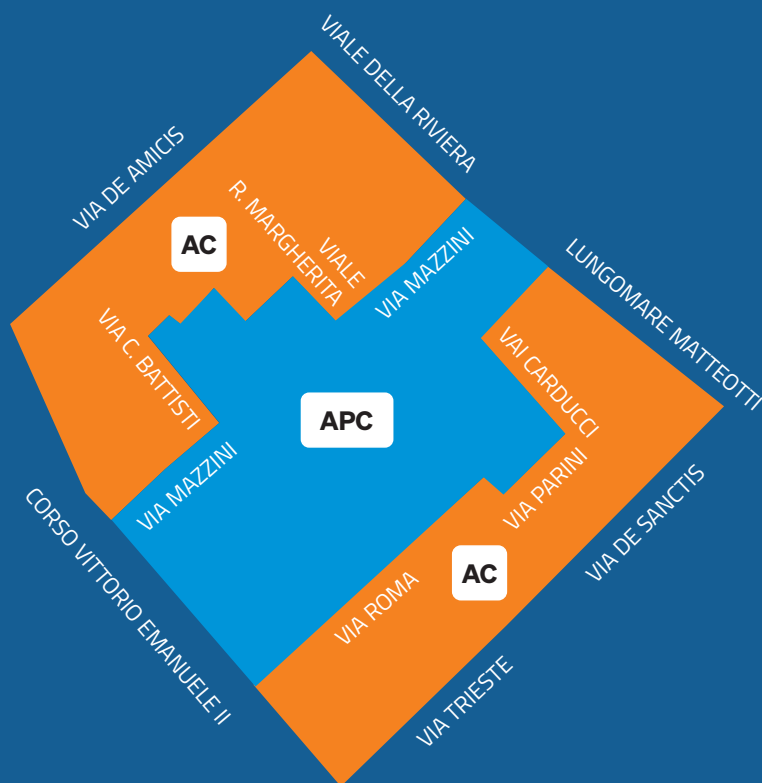
Le aree centrali del territorio comunale di Pescara sono state suddivise in due macro-aree denominate:



**AREA CENTRALE**



**AREA PEDONALE CENTRALE**



Cerca la tua via online ➔  
[ambientespa.net/vie](http://ambientespa.net/vie)

[da fare sul sito web](#)

# CALENDARIO DI RACCOLTA PORTA A PORTA

## AREA CENTRALE

### UTENZE DOMESTICHE + UFFICI E SIMILI

**UFFICI E SIMILI:** Musei, Biblioteche, Scuole, Associazioni, Alberghi senza ristorazione, Luoghi di culto, B&B, Uffici, Agenzie, Studi professionali, Banche ed Istituti di credito, Officine, Palestre, Attività industriali con capannoni di produzione

LUN	MAR	MER	GIO	VEN	SAB
-----	-----	-----	-----	-----	-----

#### ORGANICO

Contenitori  
stradali

--	--	--	--	--	--

**Campane informatizzate** apertura secondo calendario delle dalle **15:00 alle 2:00**

#### PLASTICA E LATTINE

Sacco giallo

--	--	--	--	--	--

**Ritiro porta a porta** - Esposizione dalle **21:00 alle 24:00**

#### CARTA E CARTONE

Buste in carta

--	--	--	--	--	--

**Ritiro porta a porta** - Esposizione dalle **21:00 alle 24:00**

#### SECCO RESIDUO

Sacco grigio

--	--	--	--	--	--

**Ritiro porta a porta** - Esposizione dalle **21:00 alle 24:00**

#### PANNOLINI

Sacco rosa

--	--	--	--	--	--

**Ritiro porta a porta** - Esposizione dalle **21:00 alle 24:00** Attivazione servizio integrativo su richiesta (durata annuale)

#### VETRO

Contenitori  
stradali

--	--	--	--	--	--

**Campane informatizzate** apertura tutte le ore

**ESPOSIZIONE:** L'esposizione delle attrezzature/sacchi deve avvenire il **giorno antecedente** quello di raccolta indicato nel calendario - La fascia oraria di esposizione è dalle ore **21.00 alle ore 24.00.** - 19 -

Gli orari di conferimento potrebbero subire variazioni che saranno comunicate tramite i canali ufficiali

# CALENDARIO DI RACCOLTA PORTA A PORTA

## AREA CENTRALE

### NEGOZI

**NEGOZI:** Abbigliamento, Calzature, Libreria, Cartoleria, Ferramenta, Altri beni durevoli, Edicola, Farmacia, Tabaccaio, Plurilicenze

LUN	MAR	MER	GIO	VEN	SAB
PLASTICA E LATTINE	SECCO RESIDUO	CARTA E CARTONE	PLASTICA E LATTINE		CARTA E CARTONE
ORGANICO		ORGANICO		ORGANICO	

### FOOD

**FOOD:** Stabilimenti Balneari, Alberghi Con Ristorazione, Ospedali, Ristoranti, Trattorie, Osterie, Pizzerie, Pub, Mense, Birrerie, Amburgherie, Supermercati, Pane e pasta, Macelleria, Salumi e formaggi, Ipermercati di generi misti, Bar, Caff , Pasticcerie

LUN	MAR	MER	GIO	VEN	SAB
		ORGANICO			
PLASTICA E LATTINE	SECCO RESIDUO	CARTA E CARTONE	PLASTICA E LATTINE	SECCO RESIDUO	CARTA E CARTONE
	VETRO				VETRO

**ESPOSIZIONE:** L'esposizione delle attrezzature/sacchi deve avvenire **il giorno antecedente quello di raccolta indicato nel calendario** - La fascia oraria di esposizione   dalle ore **21.00 alle ore 24.00**.

**ATTREZZATURE:** le utenze non domestiche riceveranno, qualora previste, le attrezzature di raccolta in funzione della dimensione e tipologia dell'attivit 

*Gli orari di conferimento potrebbero subire variazioni che saranno comunicate tramite i canali ufficiali*

# CALENDARIO DI RACCOLTA

## AREA PEDONALE CENTRALE

### UTENZE DOMESTICHE

	LUN	MAR	MER	GIO	VEN	SAB
<b>ORGANICO</b>						
Isole informatizzate e campane apertura secondo calendario dalle <b>15:00 alle 2:00</b>						
<b>PLASTICA E LATTINE</b>						
Isole informatizzate apertura tutti i giorni dalle <b>15:00 alle 2:00</b>						
<b>CARTA E CARTONE</b>						
Isole informatizzate apertura tutti i giorni dalle <b>15:00 alle 2:00</b>						
<b>SECCO RESIDUO</b>						
Isole informatizzate apertura tutti i giorni dalle <b>15:00 alle 2:00</b>						
<b>VETRO</b>						
Isole informatizzate e campane apertura tutti i giorni dalle <b>15:00 alle 21:00</b> (secondo ordinanza comunale)						

**CONFERIMENTO:** Il conferimento deve avvenire rispettando gli orari previsti

*Gli orari di conferimento potrebbero subire variazioni che saranno comunicate tramite i canali ufficiali*

Si ricorda che i **pannolini/pannoloni** devono essere conferiti nel secco residuo, rispettando gli orari di apertura delle isole informatizzate

# CALENDARIO DI RACCOLTA

## AREA PEDONALE CENTRALE

### UTENZE NON DOMESTICHE

**UFFICI E SIMILI:** Musei, Biblioteche, Scuole, Associazioni, Alberghi senza ristorazione, Luoghi di culto, B&B, Uffici, Agenzie, Studi professionali, Banche ed Istituti di credito, Officine, Palestre, Attività industriali con capannoni di produzione

**NEGOZI:** Abbigliamento, Calzature, Libreria, Cartoleria, Ferramenta, Altri beni durevoli, Edicola, Farmacia, Tabaccaio, Plurilicenze

**FOOD:** Stabilimenti Balneari, Alberghi Con Ristorazione, Ospedali, Ristoranti, Trattorie, Osterie, Pizzerie, Pub, Mense, Birrerie, Amburgherie, Supermercati, Pane e pasta, Macelleria, Salumi e formaggi, Ipermercati di generi misti, Bar, Caffé, Pasticcerie

	LUN	MAR	MER	GIO	VEN	SAB
<b>ORGANICO</b>						
Isole informatizzate e campane apertura dalle 15:00 alle 2:00						
<b>PLASTICA E LATTINE</b>						
Isole informatizzate apertura dalle 15:00 alle 2:00						
<b>CARTA E CARTONE</b>						
Isole informatizzate apertura dalle 15:00 alle 2:00						
<b>SECCO RESIDUO</b>						
Isole informatizzate apertura dalle 15:00 alle 2:00						
<b>VETRO</b>						
Isole informatizzate e campane apertura tutti i giorni dalle 15:00 alle 21:00 (secondo ordinanza comunale)						

**CONFERIMENTO:** Il conferimento deve avvenire rispettando gli orari previsti


*Gli orari di conferimento potrebbero subire variazioni che saranno comunicate tramite i canali ufficiali*

Si ricorda che i **pannolini/pannoloni** devono essere conferiti nel secco residuo, rispettando gli orari di apertura delle isole informatizzate

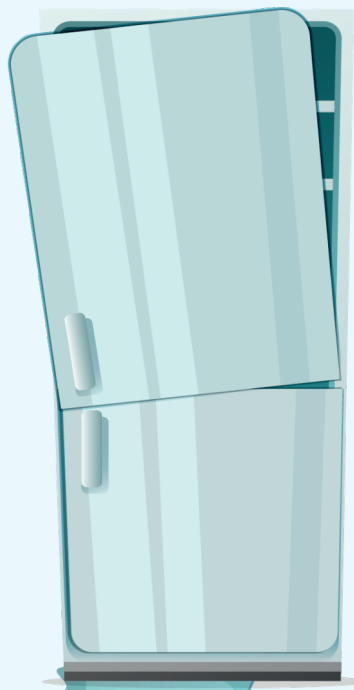
# DOVE LO BUTTO?



Se sei indeciso dove buttare qualsiasi cosa non sbagliare!  
Guarda la tabella per il giusto conferimento al link:  
**[ambientespa.net/pescara/dove-lo-butto](http://ambientespa.net/pescara/dove-lo-butto)**

Lo sapevi che con l'app  **Junker**

è possibile scansionare il codice a barre di un prodotto o cercare il nome per sapere dove conferirlo correttamente? L'app fornisce indicazioni precise sui centri di raccolta e i metodi di smaltimento adeguati per ogni tipo di rifiuto.



# SE HO UNA **GRANDE QUANTITÀ** **DI RIFIUTI** COME FACCIO?

Nel caso di **“sovra-produzioni”**, dovute ad eventi e/o particolari ricorrenze, abbiamo affiancato alla ordinaria modalità di raccolta domiciliare dei rifiuti, **differenti soluzioni** che possano considerarsi di supporto a chi voglia correttamente effettuare il conferimento dei rifiuti urbani in maniera differenziata ma che, al contempo, trovi difficoltà nel farlo nel rispetto delle frequenze di servizio applicate da Ambiente spa.




## **ECO-PIAZZOLE**

Consulta l'App JUNKER o il sito web di Ambiente per vedere dove sono situate le eco-piazzole

[ambientespa.net/pescara/ecopiazzole](http://ambientespa.net/pescara/ecopiazzole)

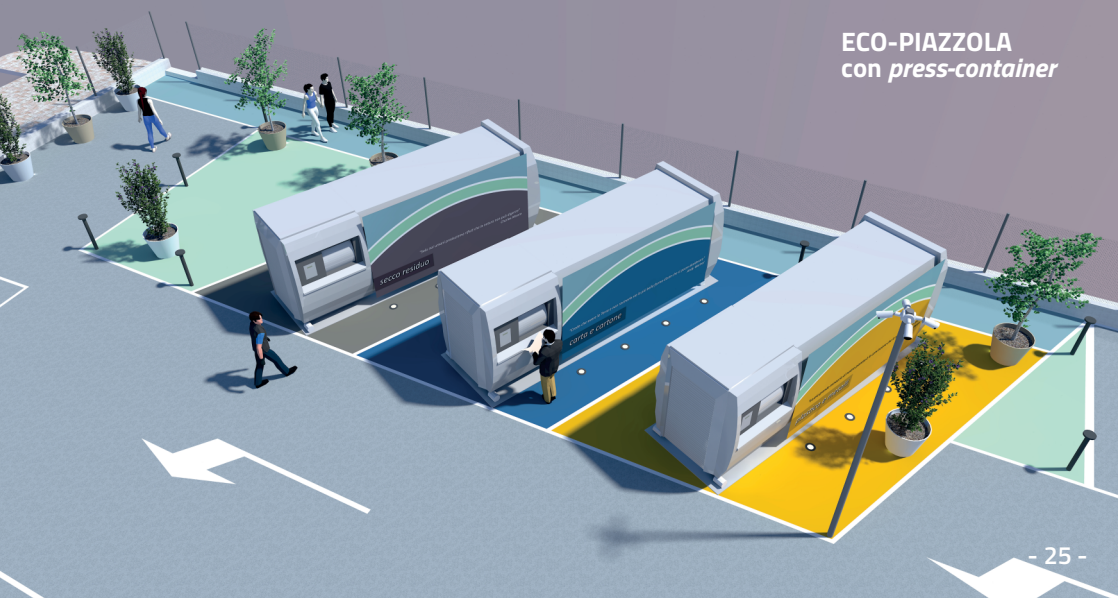




# ECO-PIAZZOLE

Per ovviare a tali problemi sono state realizzate **ECO-PIAZZOLE** o piazzole ecologiche di supporto, ad accesso controllato (a titolo d'esempio, mediante card rilasciata da Ambiente) ed opportunamente attrezzate con **press-container** per l'ottimizzazione dei carichi, che possano fungere da **"centri di raccolta complementari"**.

Le eco-piazzole hanno una superficie di circa 250-300 metri quadri ciascuna per la collocazione delle diverse attrezzature per la raccolta differenziata. In aggiunta ai press-container sono stati predisposti **ulteriori contenitori per altre tipologie di rifiuti**. Consulta l'**App Junker** o il sito **ambientespa.net** per informazioni.



# COME CONTATTARE AMBIENTE SpA



NUMERO VERDE **800 624 622**

(raggiungibile da fisso e da mobile)

Dal Lunedì al Venerdì dalle ore 8:00 alle ore 16:00. Il Sabato dalle ore 8:00 alle ore 12:00.



**info@ambientespa.net**



**www.ambientespa.net**



**SEDE LEGALE:**

Via Montesecco n. 56/a Spoltore (PE)

**SEDE AMMINISTRATIVA:**

Via Raiale, 187 65128 Pescara (PE)

**CENTRI DI RACCOLTA:**

Via Fiora, 65128 Pescara (zona cementificio)

Strada Prati 84/A Pescara



**Junker**

scarica l'app da  
ambientespa.net/junker





# GUIDA

## ALLA RACCOLTA DIFFERENZIATA PORTA A PORTA e ISOLE INFORMATIZZATE

### PESCARA CENTRO e AREA PEDONALE

